

# PREFEITURA MUNICIPAL DE TABOCAS DO BREJO VELHO

## RELATÓRIO RESUMIDO DA EXECUÇÃO ORÇAMENTÁRIA

### BALANÇO ORÇAMENTÁRIO

#### ORÇAMENTOS FISCAL E DA SEGURIDADE SOCIAL

JANEIRO A ABRIL 2026 / BIMESTRE MARÇO - ABRIL

RREO - ANEXO 1 (LRF, Art 52, inciso I, alíneas "a" e "b" do inciso II e § 1º)

R\$ (1,00)

RECEITAS	PREVISÃO INICIAL	PREVISÃO ATUALIZADA (a)	RECEITAS REALIZADAS				SALDO (a-c)
			No Bimestre (b)	% (b/a)	Até o Bim (c)	% (c/a)	
<b>RECEITAS (EXCETO INTRA-ORÇAMENTÁRIAS)(I)</b>	85.130.000,00	85.130.000,00	13.339.126,86	15,67	26.892.087,83	31,59	58.237.912,17
Receitas Correntes	78.181.400,00	78.181.400,00	13.339.126,86	17,06	25.112.573,16	32,12	53.068.826,84
Impostos, Taxas e Contribuições de Melhoria	4.555.600,00	4.555.600,00	1.043.354,97	22,90	1.898.519,02	41,67	2.657.080,98
Impostos	4.126.500,00	4.126.500,00	947.134,44	22,95	1.747.874,12	42,36	2.378.625,88
Taxas	429.100,00	429.100,00	96.220,53	22,42	150.644,90	35,11	278.455,10
Contribuições	200.000,00	200.000,00	0,00	0,00	0,00	0,00	200.000,00
Contribuição para o Custeio do Serviço de Iluminação P	200.000,00	200.000,00	0,00	0,00	0,00	0,00	200.000,00
Receita Patrimonial	330.126,00	330.126,00	65.911,78	19,97	97.737,30	29,61	232.388,70
Valores Mobiliários	330.126,00	330.126,00	65.911,78	19,97	97.737,30	29,61	232.388,70
Transferências Correntes	73.009.200,00	73.009.200,00	12.229.240,29	16,75	23.115.077,20	31,66	49.894.122,80
Transferências da União e de suas Entidades	49.297.180,00	49.297.180,00	6.002.590,58	12,18	13.610.675,34	27,61	35.686.504,66
Transferências dos Estados e do Distrito Federal e de st	12.012.020,00	12.012.020,00	4.622.122,17	38,48	6.164.848,94	51,32	5.847.171,06
Transferências de Outras Instituições Públicas	11.700.000,00	11.700.000,00	1.604.527,54	13,71	3.339.552,92	28,54	8.360.447,08
Outras Receitas Correntes	86.474,00	86.474,00	619,82	0,72	1.239,64	1,43	85.234,36
Multas Administrativas, Contratuais e Judiciais	47.474,00	47.474,00	619,82	1,31	1.239,64	2,61	46.234,36
Indenizações, Restituições e Ressarcimentos	39.000,00	39.000,00	0,00	0,00	0,00	0,00	39.000,00
Receitas de Capital	6.948.600,00	6.948.600,00	0,00	0,00	1.779.514,67	25,61	5.169.085,33
Operações de Crédito	1.500.000,00	1.500.000,00	0,00	0,00	0,00	0,00	1.500.000,00
Operações de Crédito - Mercado Interno	1.500.000,00	1.500.000,00	0,00	0,00	0,00	0,00	1.500.000,00
Alienação de Bens	100.000,00	100.000,00	0,00	0,00	0,00	0,00	100.000,00
Alienação de Bens Móveis	50.000,00	50.000,00	0,00	0,00	0,00	0,00	50.000,00
Alienação de Bens Imóveis	50.000,00	50.000,00	0,00	0,00	0,00	0,00	50.000,00
Transferências de Capital	5.348.600,00	5.348.600,00	0,00	0,00	1.779.514,67	33,27	3.569.085,33
Transferências da União e de suas Entidades	3.598.600,00	3.598.600,00	0,00	0,00	1.779.514,67	49,45	1.819.085,33
Transferências dos Estados e do Distrito Federal e de st	1.750.000,00	1.750.000,00	0,00	0,00	0,00	0,00	1.750.000,00
<b>SUB TOTAL DAS RECEITAS (III) (I + II)</b>	85.130.000,00	85.130.000,00	13.339.126,86	15,67	26.892.087,83	31,59	58.237.912,17
<b>OPERAÇÃO DE CRÉDITO / REFINANCIAMENTO (IV)</b>	0,00	0,00	0,00	0,00	0,00	0,00	0,00
Operação de Créditos Internas	0,00	0,00	0,00	0,00	0,00	0,00	0,00
Mobiliária	0,00	0,00	0,00	0,00	0,00	0,00	0,00
Contratual	0,00	0,00	0,00	0,00	0,00	0,00	0,00
Operação de Créditos Externas	0,00	0,00	0,00	0,00	0,00	0,00	0,00
Mobiliária	0,00	0,00	0,00	0,00	0,00	0,00	0,00
Contratual	0,00	0,00	0,00	0,00	0,00	0,00	0,00
<b>TOTAL DAS RECEITAS (V) = (III + IV)</b>	85.130.000,00	85.130.000,00	13.339.126,86	15,67	26.892.087,83	31,59	58.237.912,17
<b>DÉFICIT (VI)</b>	-	-	-	-	0,00	-	-
<b>TOTAL COM DÉFICIT (VII) = (V + VI)</b>	85.130.000,00	85.130.000,00	13.339.126,86	15,67	26.892.087,83	31,59	58.237.912,17
<b>SALDOS DE EXERCÍCIOS ANTERIORES</b>	-	-	-	-	-	-	-
Recursos Arrecadados em Exercícios Anteriores - RPPS	-	-	-	-	-	-	-
Superávit Financeiro Utilizado para Créditos Adicionais	-	-	-	-	-	-	-

# PREFEITURA MUNICIPAL DE TABOCAS DO BREJO VELHO

RELATÓRIO RESUMIDO DA EXECUÇÃO ORÇAMENTÁRIA

## BALANÇO ORÇAMENTÁRIO

ORÇAMENTOS FISCAL E DA SEGURIDADE SOCIAL

JANEIRO A ABRIL 2026 / BIMESTRE MARÇO - ABRIL

DESPESAS	DOTAÇÃO INICIAL (d)	DOTAÇÃO ATUALIZADA (e)	DESPESAS EMPENHADAS		SALDO (g) = (e-f)	DESPESAS LIQUIDADAS		SALDO (i) = (e-h)	DESPESAS PAGAS ATÉ O BIMESTRE (j)	INSCRITAS EM RESTOS A PAGAR NÃO PROCESSADOS² (k)
			No Bimestre	Até o Bimestre (f)		No Bimestre	Até Bimestre (h)			
DESPESAS (EXCETO INTRA-ORÇAMENTÁRIAS) (VIII)	85.130.000,00	85.130.000,00	11.287.558,52	36.513.537,38	48.616.462,62	13.444.996,12	25.590.048,87	59.539.951,13	23.989.061,97	0,00
DESPESAS CORRENTES	71.032.026,00	70.428.226,00	8.049.326,43	31.368.675,29	39.059.550,71	10.334.060,71	21.139.137,89	49.289.088,11	20.165.084,18	0,00
DESPESAS DE PESSOAL E ENCARGOS	32.652.352,00	33.745.552,00	1.847.000,00	17.082.300,78	16.663.251,22	3.834.251,22	9.042.923,75	24.702.628,25	8.973.155,87	0,00
JUROS E ENCARGOS DA DÍVIDA	210.000,00	210.000,00	0,00	10.000,00	200.000,00	0,00	0,00	210.000,00	0,00	0,00
OUTRAS DESPESAS CORRENTES	38.169.674,00	36.472.674,00	6.202.326,43	14.276.374,51	22.196.299,49	6.499.809,49	12.096.214,14	24.376.459,86	11.191.928,31	0,00
DESPESAS DE CAPITAL	13.959.374,00	14.563.174,00	3.238.232,09	5.144.862,09	9.418.311,91	3.110.935,41	4.450.910,98	10.112.263,02	3.823.977,79	0,00
INVESTIMENTOS	12.509.374,00	13.113.174,00	2.867.905,13	4.317.535,13	8.795.638,87	2.695.839,99	3.751.239,94	9.361.934,06	3.124.306,75	0,00
INVERSÕES FINANCEIRAS	0,00	0,00	0,00	0,00	0,00	0,00	0,00	0,00	0,00	0,00
AMORTIZAÇÃO DA DÍVIDA	1.450.000,00	1.450.000,00	370.326,96	827.326,96	622.673,04	415.095,42	699.671,04	750.328,96	699.671,04	0,00
RESERVA DE CONTINGÊNCIA	138.600,00	138.600,00	0,00	0,00	138.600,00	0,00	0,00	138.600,00	0,00	0,00
DESPESAS (INTRA-ORÇAMENTÁRIAS) (IX)	0,00	0,00	0,00	0,00	0,00	0,00	0,00	0,00	0,00	0,00
<b>SUB TOTAL DAS DESPESAS (X) (VIII + IX)</b>	<b>85.130.000,00</b>	<b>85.130.000,00</b>	<b>11.287.558,52</b>	<b>36.513.537,38</b>	<b>48.616.462,62</b>	<b>13.444.996,12</b>	<b>25.590.048,87</b>	<b>59.539.951,13</b>	<b>23.989.061,97</b>	<b>0,00</b>
<b>AMORTIZAÇÃO DA DÍVIDA / REFINANCIAMENT</b>	<b>0,00</b>	<b>0,00</b>	<b>0,00</b>	<b>0,00</b>	<b>0,00</b>	<b>0,00</b>	<b>0,00</b>	<b>0,00</b>	<b>0,00</b>	<b>0,00</b>
Amortização da Dívida Interna	0,00	0,00	0,00	0,00	0,00	0,00	0,00	0,00	0,00	0,00
Dívida Mobiliária	0,00	0,00	0,00	0,00	0,00	0,00	0,00	0,00	0,00	0,00
Outras Dívidas	0,00	0,00	0,00	0,00	0,00	0,00	0,00	0,00	0,00	0,00
Amortização da Dívida Externa	0,00	0,00	0,00	0,00	0,00	0,00	0,00	0,00	0,00	0,00
Dívida Mobiliária	0,00	0,00	0,00	0,00	0,00	0,00	0,00	0,00	0,00	0,00
Outras Dívidas	0,00	0,00	0,00	0,00	0,00	0,00	0,00	0,00	0,00	0,00
<b>TOTAL DAS DESPESAS (XII) = (X + XI)</b>	<b>85.130.000,00</b>	<b>85.130.000,00</b>	<b>11.287.558,52</b>	<b>36.513.537,38</b>	<b>48.616.462,62</b>	<b>13.444.996,12</b>	<b>25.590.048,87</b>	<b>59.539.951,13</b>	<b>23.989.061,97</b>	<b>0,00</b>
<b>SUPERÁVIT (XIII)</b>	<b>-</b>	<b>-</b>	<b>-</b>	<b>-</b>	<b>-</b>	<b>-</b>	<b>1.302.038,96</b>	<b>-</b>	<b>2.903.025,86</b>	<b>-</b>
<b>TOTAL COM SUPERÁVIT (XIV) = (XII + XIII)</b>	<b>85.130.000,00</b>	<b>85.130.000,00</b>	<b>11.287.558,52</b>	<b>36.513.537,38</b>	<b>-</b>	<b>13.444.996,12</b>	<b>26.892.087,83</b>	<b>-</b>	<b>26.892.087,83</b>	<b>0,00</b>
RESERVA DO RPPS	-	-	-	-	-	-	-	-	-	-

FONTE: Sistema de Contabilidade Pública, Unidade Responsável: PREFEITURA MUNICIPAL DE TABOCAS DO BREJO VELHO



Flavio da Silva Carvalho  
Prefeito  
CPF: 588.857.491-00



Muller Ramon Rodrigues Menezes  
Secretário de Finanças  
CPF: 014.192.225-70



Léa Carla de Araújo Reis  
Contador (a)  
CRC 027105/O-5

# PREFEITURA MUNICIPAL DE TABOÇAS DO BREJO VELHO

## RELATÓRIO DE GESTÃO FISCAL

### DEMONSTRATIVO DA DÍVIDA CONSOLIDADA LÍQUIDA

#### ORÇAMENTOS FISCAL E DA SEGURIDADE SOCIAL

1o. QUADRIMESTRE 2026 / QUADRIMESTRE JANEIRO - ABRIL

RGF - ANEXO 2 (LRF, art. 55, inciso I, alínea "b")

R\$ 1,00

DÍVIDA CONSOLIDADA	SALDO DO EXERCÍCIO ANTERIOR	SALDO DO EXERCÍCIO DE 2026		
		Até o 1º Quadrimestre	Até o 2º Quadrimestre	Até o 3º Quadrimestre
DÍVIDA CONSOLIDADA - DC(I)	12.664.979,21	11.975.508,48	0,00	0,00
Dívida Mobiliária	0,00	0,00	0,00	0,00
Dívida Contratual	12.664.979,21	11.975.508,48	0,00	0,00
Empréstimos	2.818.996,03	2.518.296,34	0,00	0,00
Interna	2.818.996,03	2.518.296,34	0,00	0,00
Externa	0,00	0,00	0,00	0,00
Reestruturação da Dívida de Estados e Municípios	0,00	0,00	0,00	0,00
Financiamentos	0,00	0,00	0,00	0,00
Interna	0,00	0,00	0,00	0,00
Externa	0,00	0,00	0,00	0,00
Parcelamento de Renegociação de dívidas	9.845.983,18	9.457.212,14	0,00	0,00
De Tributos	0,00	0,00	0,00	0,00
De Contribuições Previdenciárias	9.845.983,18	9.457.212,14	0,00	0,00
De Demais Contribuições Sociais	0,00	0,00	0,00	0,00
Do FGTS	0,00	0,00	0,00	0,00
Com Instituição Não Financeira	0,00	0,00	0,00	0,00
Demais Dívidas Contratuais	0,00	0,00	0,00	0,00
Precatórios posteriores à 05/05/2000 (inclusive) - Vencidos e não Pagos	0,00	0,00	0,00	0,00
Outras Dívidas	0,00	0,00	0,00	0,00
DEDUÇÕES(II)	999.320,34	4.547.282,17	0,00	0,00
Disponibilidade de Caixa¹	999.320,34	4.547.282,17	0,00	0,00
Disponibilidade de Caixa Bruta	1.616.915,70	4.769.053,18	0,00	0,00
(-) Restos a Pagar Processados	593.510,51	72.310,58	0,00	0,00
(-) Depósitos Restituíveis e Valores Vinculados	24.084,85	149.460,43	0,00	0,00
Demais Haveres Financeiros	0,00	0,00	0,00	0,00
DÍVIDA CONSOLIDADA LÍQUIDA² (DCL) (III)=(I - II)	11.665.658,87	7.428.226,31	0,00	0,00
RECEITA CORRENTE LÍQUIDA - RCL (IV)	69.681.153,09	73.484.091,54	0,00	0,00
(-) Transferências obrigatórias da União relativas às emendas individuais (ART. 166-A, § 1º, da CF) (V)	396.000,00	396.000,00	0,00	0,00
RECEITA CORRENTE LÍQUIDA AJUSTADA PARA CÁLCULO DOS LIMITES DE ENDIVIDAMENTO (VI) = (IV - V)	69.285.153,09	73.088.091,54	0,00	0,00
% da DC sobre a RCL AJUSTADA (IV/VI)	18,27	16,38	0,00	0,00
% da DCL sobre a RCL AJUSTADA (III/VI)	16,83	10,16	0,00	0,00
LIMITE DEFINIDO POR RESOLUÇÃO DO SENADO FEDERAL: 120.00%	83.142.183,71	87.705.709,85	0,00	0,00
LIMITE DE ALERTA (inciso III do § 1º do art. 59 da LRF): 108.00%	74.827.965,34	78.935.138,86	0,00	0,00

OUTROS VALORES NÃO INTEGRANTES DA DC	SALDO DO EXERCÍCIO ANTERIOR	SALDO DO EXERCÍCIO DE 2026		
		Até o 1º Quadrimestre	Até o 2º Quadrimestre	Até o 3º Quadrimestre
PRECATÓRIOS ANTERIORES À 05/05/2000	0,00	0,00	0,00	0,00
PRECATÓRIOS POSTERIORES À 05/05/2000	0,00	0,00	0,00	0,00
PASSIVO ATUARIAL	0,00	0,00	0,00	0,00
RP NÃO-PROCESSADOS	0,00	0,00	0,00	0,00
ANTECIPAÇÕES DE RECEITA ORÇAMENTÁRIA - ARO	0,00	0,00	0,00	0,00
DÍVIDA CONTRATUAL DE PPP	0,00	0,00	0,00	0,00
APROPRIAÇÃO DE DEPÓSITOS JUDICIAIS	0,00	0,00	0,00	0,00

FONTE: Sistema de Contabilidade Pública, Unidade Responsável: PREFEITURA MUNICIPAL DE TABOÇAS DO BREJO VELHO

Nota:

1. Se o saldo apurado for negativo, ou seja, se o total da Disponibilidade de Caixa Bruta for menor que Restos a Pagar Processados, esse saldo negativo não deverá ser informado nessa linha, mas sim na linha da "Insuficiência Financeira", no quadro "Outros Valores não integrantes da Dívida Consolidada". Assim, quando o cálculo de Disponibilidade de Caixa for negativo, o valor dessa linha deverá ser (0) "zero".

2. Refere-se aos precatórios posteriores a 05/05/2000 que, em cumprimento ao disposto no artigo 100 da Constituição Federal, ainda não foram incluídos no orçamento ou constam no orçamento e ainda não foram pagos. Ao final do exercício em que esses precatórios foram incluídos ou que deveriam ter sido incluídos, os valores deverão compor a linha "Pecatórios Posteriores a 05/05/2000 (inclusive) - Vencidos e

Flavio da Silva Carvalho  
Prefeito  
CPF: 588.857.491-00

Muller Ramon Rodrigues Menezes  
Secretário de Finanças  
CPF: 014.192.225-70

Léa Carla de Araújo Reis  
Contador (a)  
CRC 027105/O-5

**PREFEITURA MUNICIPAL DE TABOÇAS DO BREJO VELHO**  
**RELATÓRIO RESUMIDO DA EXECUÇÃO ORÇAMENTÁRIA**  
**DEMONSTRATIVO DA RECEITA CORRENTE LÍQUIDA**  
**ORÇAMENTOS FISCAL E DA SEGURIDADE SOCIAL**

RREO - Anexo 3 (LRF, Art 53, inciso I)

Abril / 2026


R\$ 1,00

ESPECIFICAÇÃO	EVOLUÇÃO DA RECEITA REALIZADA NOS ÚLTIMOS 12 MESES												TOTAL (ÚLTIMOS 12 MESES)	PREVISÃO ATUALIZADA 2026
	5/2025	6/2025	7/2025	8/2025	9/2025	10/2025	11/2025	12/2025	1/2026	2/2026	3/2026	4/2026		
<b>RECEITAS CORRENTES (I)</b>	5.820.942,81	6.139.831,21	7.245.467,11	5.593.011,88	6.110.459,98	7.033.053,32	6.037.642,35	9.527.010,01	6.491.479,06	6.726.428,53	8.378.673,38	6.167.028,95	81.271.028,59	86.560.580,00
Impostos, Taxas e Contribuições de Melhoria	235.434,31	530.687,76	307.730,05	383.859,85	321.113,25	277.467,12	446.289,98	653.342,18	416.487,38	438.676,67	481.230,44	562.124,53	5.054.443,52	4.555.600,00
IPTU	18.792,63	34.388,26	43.083,97	36.340,15	15.948,59	6.260,76	4.589,19	7.354,98	3.949,66	3.227,58	12.515,12	9.561,68	196.012,57	293.600,00
ISS	141.426,29	342.974,25	196.596,78	252.615,91	221.015,06	206.551,29	307.316,74	413.886,92	295.348,23	397.614,06	368.967,72	443.725,92	3.588.039,17	2.677.900,00
ITBI	2.600,00	940,00	3.600,00	440,00	800,00	0,00	0,00	800,00	0,00	0,00	5.188,00	1.320,00	15.688,00	45.000,00
IRRF	67.559,94	146.320,09	60.078,10	90.743,44	78.151,04	62.896,22	132.618,58	230.236,11	73.883,17	26.716,98	40.824,48	65.031,52	1.075.059,67	1.110.000,00
Outros Impostos, Taxas e Contribuições de Melhoria	5.055,45	6.065,16	4.371,20	3.720,35	5.198,56	1.758,85	1.765,47	1.064,17	43.306,32	11.118,05	53.735,12	42.485,41	179.644,11	429.100,00
Contribuições	0,00	0,00	0,00	0,00	0,00	0,00	0,00	0,00	0,00	0,00	0,00	0,00	0,00	200.000,00
Receita Patrimonial	7.141,72	13.353,39	19.243,68	21.935,74	17.009,14	23.703,62	22.540,42	22.574,87	13.006,32	18.819,20	27.060,79	38.850,99	245.239,88	330.126,00
Rendimentos de Aplicação Financeira	7.141,72	13.353,39	19.243,68	21.935,74	17.009,14	23.703,62	22.540,42	22.574,87	13.006,32	18.819,20	27.060,79	38.850,99	245.239,88	330.126,00
Outras Receitas Patrimoniais	0,00	0,00	0,00	0,00	0,00	0,00	0,00	0,00	0,00	0,00	0,00	0,00	0,00	0,00
Receita Agropecuária	0,00	0,00	0,00	0,00	0,00	0,00	0,00	0,00	0,00	0,00	0,00	0,00	0,00	0,00
Receita Industrial	0,00	0,00	0,00	0,00	0,00	0,00	0,00	0,00	0,00	0,00	0,00	0,00	0,00	0,00
Receita de Serviços	0,00	0,00	0,00	0,00	0,00	0,00	0,00	0,00	0,00	0,00	0,00	0,00	0,00	0,00
Transferências Correntes	5.578.366,78	5.595.790,06	6.918.493,38	5.187.216,29	5.772.337,59	6.731.882,58	5.568.811,95	8.831.234,70	6.061.985,36	6.268.312,84	7.869.762,33	5.566.053,43	75.950.247,29	81.388.380,00
Cota-Parte do FPM	2.421.770,36	2.487.490,90	2.614.508,51	2.014.623,55	2.556.636,41	1.714.646,26	2.330.786,78	3.753.435,22	2.385.827,72	2.999.700,19	1.816.500,03	2.138.752,32	29.234.678,25	30.916.180,00
Cota-Parte do ICMS	963.185,91	893.517,54	1.114.978,33	981.620,98	1.152.803,41	862.943,88	980.632,87	1.640.922,37	744.945,96	952.498,11	1.273.819,59	920.665,56	12.482.534,51	13.200.000,00
Cota-Parte do IPVA	50.036,47	40.225,38	48.101,86	48.198,19	36.038,91	34.269,17	31.716,58	25.816,89	42.367,38	96.677,29	42.320,83	44.687,24	540.456,19	600.000,00
Cota-Parte do ITR	158,37	216,26	60,54	483,19	2.722,65	13.966,67	770,41	2.404,96	152,22	139,06	589,84	556,55	22.220,72	15.000,00
Transferências da LC 61/1989	5.570,65	6.341,73	5.441,06	6.010,27	6.373,78	6.112,49	6.041,35	7.317,90	5.650,58	5.929,69	5.869,82	5.163,60	71.822,92	80.900,00
Transferências do FUNDEB	1.418.862,50	1.435.278,49	1.356.825,72	1.407.094,47	1.264.379,15	1.536.974,92	1.496.753,91	1.779.809,62	2.211.219,74	1.417.900,19	1.249.415,50	1.392.652,40	17.967.166,61	19.900.200,00
Outras Transferências Correntes	718.782,52	732.719,76	1.778.577,36	729.185,64	753.383,28	2.562.969,19	722.110,05	1.621.527,74	671.821,76	795.468,31	3.481.246,72	1.063.575,76	15.631.368,09	16.676.100,00
Outras Receitas Correntes	0,00	0,00	0,00	0,00	0,00	0,00	0,00	19.858,26	0,00	619,82	619,82	0,00	21.097,90	86.474,00
<b>DEDUÇÕES (II)</b>	-687.030,06	-684.289,89	-538.024,54	-608.985,01	-563.633,91	-525.165,07	-668.781,18	-859.990,63	-634.658,49	-809.802,80	-585.643,28	-620.932,19	-7.786.937,05	-8.379.180,00
Contrib. do Servidor para o Plano de Previdência	0,00	0,00	0,00	0,00	0,00	0,00	0,00	0,00	0,00	0,00	0,00	0,00	0,00	0,00
Compensação Financ. entre Regimes Previdência	0,00	0,00	0,00	0,00	0,00	0,00	0,00	0,00	0,00	0,00	0,00	0,00	0,00	0,00
Rendimentos de Aplicações de Recursos Previdenciár	0,00	0,00	0,00	0,00	0,00	0,00	0,00	0,00	0,00	0,00	0,00	0,00	0,00	0,00
Dedução de Receita para Formação do FUNDEB	-687.030,06	-684.289,89	-538.024,54	-608.985,01	-563.633,91	-525.165,07	-668.781,18	-859.990,63	-634.658,49	-809.802,80	-585.643,28	-620.932,19	-7.786.937,05	-8.379.180,00
<b>RECEITA CORRENTE LÍQUIDA (III) = (I - II)</b>	5.133.912,75	5.455.541,32	6.707.442,57	4.984.026,87	5.546.826,07	6.507.888,25	5.368.861,17	8.667.019,38	5.856.820,57	5.916.625,73	7.793.030,10	5.546.096,76	73.484.091,54	78.181.400,00
(-) Transferências obrigatórias da União relativas às emendas individuais(art. 166-A, §1, da CF) (IV)	0,00	0,00	0,00	0,00	0,00	396.000,00	0,00	0,00	0,00	0,00	0,00	0,00	396.000,00	0,00
<b>RECEITA CORRENTE LÍQUIDA AJUSTADA PARA CÁLCULO DOS LIMITES DE ENDIVIDAMENTO (V) = (III - IV)</b>	5.133.912,75	5.455.541,32	6.707.442,57	4.984.026,87	5.546.826,07	6.111.888,25	5.368.861,17	8.667.019,38	5.856.820,57	5.916.625,73	7.793.030,10	5.546.096,76	73.088.091,54	78.181.400,00
(-) Transferências obrigatórias da União relativas às emendas bancada(art. 166, §16, da CF) (VI)	0,00	0,00	0,00	0,00	0,00	0,00	0,00	0,00	0,00	0,00	0,00	0,00	0,00	0,00
(-) Transferências da União relativas à remuneração dos agentes comunitários de saúde e de combate às endemias (CF, art. 198, §11)(VII)	97.152,00	97.152,00	97.152,00	97.152,00	97.152,00	97.152,00	94.116,00	191.268,00	113.470,00	113.470,00	113.470,00	113.470,00	1.322.176,00	0,00
(-) Outras Deduções Constitucionais ou Legais (VIII)	0,00	0,00	0,00	0,00	0,00	0,00	0,00	0,00	0,00	0,00	0,00	0,00	0,00	0,00
<b>RECEITA CORRENTE LÍQUIDA AJUSTADA PARA CÁLCULO DOS LIMITES DA DESPESA COM PESSOAL (IX) = (V - VI - VII - VIII)</b>	5.036.760,75	5.358.389,32	6.610.290,57	4.886.874,87	5.449.674,07	6.014.736,25	5.274.745,17	8.475.751,38	5.743.350,57	5.803.155,73	7.679.560,10	5.432.626,76	71.765.915,54	78.181.400,00

FONTE: Sistema de Contabilidade Pública, Unidade Responsável: PREFEITURA MUNICIPAL DE TABOÇAS DO BREJO VELHO



Flavio da Silva Carvalho  
 Prefeito  
 CPF: 588.857.491-00



Muller Ramon Rodrigues Menezes  
 Secretário de Finanças  
 CPF: 014.192.225-70



Léa Carla de Araújo Reis  
 Contador (a)  
 CRC 027105/O-5

**PREFEITURA MUNICIPAL DE TABOCAS DO BREJO VELHO**

**RELATÓRIO RESUMIDO DA EXECUÇÃO ORÇAMENTÁRIA**

**DEMONSTRATIVO DAS RECEITAS E DESPESAS PREVIDENCIÁRIAS E DAS RECEITAS E DESPESAS ASSOCIADAS ÀS PENSÕES E INATIVOS MILITARES**

**ORÇAMENTO DA SEGURIDADE SOCIAL**

**JANEIRO A ABRIL 2026 / BIMESTRE MARÇO - ABRIL**

RREO - ANEXO 4 (LRF, Art 53, inciso II)

Em reais

**REGIME PRÓPRIO DE PREVIDÊNCIA DOS SERVIDORES - RPPS**

**FUNDO EM CAPITALIZAÇÃO (PLANO PREVIDENCIÁRIO)**

<b>RECEITAS PREVIDENCIÁRIAS - RPPS (FUNDO EM CAPITALIZAÇÃO)</b>	<b>PREVISÃO ATUALIZADA (a)</b>	<b>RECEITAS REALIZADAS Até o Bimestre (b)</b>
RECEITAS CORRENTES (I)	0,00	0,00
Receita de Contribuições dos Segurados	0,00	0,00
Ativo	0,00	0,00
Inativo	0,00	0,00
Pensionista	0,00	0,00
Receita de Contribuições Patronais	0,00	0,00
Ativo	0,00	0,00
Inativo	0,00	0,00
Pensionista	0,00	0,00
Receita Patrimonial	0,00	0,00
Receitas Imobiliárias	0,00	0,00
Receitas de Valores Mobiliários	0,00	0,00
Outras Receitas Patrimoniais	0,00	0,00
Receita de Serviços	0,00	0,00
Outras Receitas Correntes	0,00	0,00
Compensação Financeira entre os Regimes	0,00	0,00
Aportes Periódicos para Amortização de Déficit Atuarial do RPPS (II)	0,00	0,00
Demais Receitas Correntes	0,00	0,00
RECEITAS DE CAPITAL (III)	0,00	0,00
Alienação de Bens, Direitos e Ativos	0,00	0,00
Amortização de Empréstimos	0,00	0,00
Outras Receitas de Capital	0,00	0,00
<b>TOTAL DAS RECEITAS DO FUNDO EM CAPITALIZAÇÃO - (IV) = (I + III - II)</b>	<b>0,00</b>	<b>0,00</b>

<b>DESPESAS PREVIDENCIÁRIAS - RPPS (FUNDO EM CAPITALIZAÇÃO)</b>	<b>DOTAÇÃO ATUALIZADA (c)</b>	<b>DESPESAS EMPENHADAS Até o Bimestre (d)</b>	<b>DESPESAS LIQUIDADAS Até o Bimestre (e)</b>	<b>DESPESAS PAGAS Até o Bimestre (f)</b>	<b>INSCRITAS EM RESTOS A PAGAR NÃO PROCESSADOS No Exercício (g)</b>
Benefícios	0,00	0,00	0,00	0,00	0,00
Aposentadorias	0,00	0,00	0,00	0,00	0,00
Pensões por Morte	0,00	0,00	0,00	0,00	0,00
Outras Despesas Previdenciárias	0,00	0,00	0,00	0,00	0,00
Compensação Financeira entre os Regimes	0,00	0,00	0,00	0,00	0,00
Demais Despesas Previdenciárias	0,00	0,00	0,00	0,00	0,00
<b>TOTAL DAS DESPESAS DO FUNDO EM CAPITALIZAÇÃO (V)</b>	<b>0,00</b>	<b>0,00</b>	<b>0,00</b>	<b>0,00</b>	<b>0,00</b>
<b>RESULTADO PREVIDENCIÁRIO - FUNDO EM CAPITALIZAÇÃO (VI) = (IV - V)</b>	<b>0,00</b>	<b>0,00</b>	<b>0,00</b>	<b>0,00</b>	<b>-</b>

<b>RECURSOS RPPS ARRECADADOS EM EXERCÍCIOS ANTERIORES</b>	<b>PREVISÃO ORÇAMENTÁRIA</b>
VALOR	0,00

<b>RESERVA ORÇAMENTÁRIA DO RPPS</b>	<b>PREVISÃO ORÇAMENTÁRIA</b>
VALOR	0,00

<b>APORTES DE RECURSOS PARA O FUNDO EM CAPITALIZAÇÃO DO RPPS</b>	<b>APORTES REALIZADOS</b>
Plano de Amortização - Contribuição Patronal Suplementar	0,00
Plano de Amortização - Aporte Periódico de Valores Predefinidos	0,00
Outros Aportes para o RPPS	0,00
Recursos para Cobertura de Déficit Financeiro	0,00

<b>BENS E DIREITOS DOS RPPS (FUNDO EM CAPITALIZAÇÃO)</b>	<b>SALDO ATUAL</b>
Caixa e Equivalentes de Caixa	0,00
Investimentos e Aplicações	0,00
Outros Bens e Direitos	0,00

**FUNDO EM REPARTIÇÃO (PLANO FINANCEIRO)**

<b>RECEITAS PREVIDENCIÁRIAS - RPPS (FUNDO EM REPARTIÇÃO)</b>	<b>PREVISÃO ATUALIZADA</b>	<b>RECEITAS REALIZADAS Até o Bimestre</b>
	(a)	(b)
<b>RECEITAS CORRENTES (VII)</b>	0,00	0,00
Receita de Contribuições dos Segurados	0,00	0,00
Ativo	0,00	0,00
Inativo	0,00	0,00
Pensionista	0,00	0,00
Receita de Contribuições Patronais	0,00	0,00
Ativo	0,00	0,00
Inativo	0,00	0,00
Pensionista	0,00	0,00
Receita Patrimonial	0,00	0,00
Receitas Imobiliárias	0,00	0,00
Receitas de Valores Mobiliários	0,00	0,00
Outras Receitas Patrimoniais	0,00	0,00
Receita de Serviços	0,00	0,00
Outras Receitas Correntes	0,00	0,00
Compensação Financeira entre os Regimes	0,00	0,00
Demais Receitas Correntes	0,00	0,00
<b>RECEITAS DE CAPITAL (VIII)</b>	0,00	0,00
Alienação de Bens, Direitos e Ativos	0,00	0,00
Amortização de Empréstimos	0,00	0,00
Outras Receitas de Capital	0,00	0,00
<b>TOTAL DAS RECEITAS DO FUNDO EM REPARTIÇÃO (IX) = (VII + VIII)</b>	<b>0,00</b>	<b>0,00</b>

<b>DESPESAS PREVIDENCIÁRIAS - RPPS (FUNDO EM REPARTIÇÃO)</b>	<b>DOTAÇÃO ATUALIZADA</b>	<b>DESPESAS EMPENHADAS Até o Bimestre</b>	<b>DESPESAS LIQUIDADAS Até o Bimestre</b>	<b>DESPESAS PAGAS Até o Bimestre</b>	<b>INSCRITAS EM RESTOS A PAGAR NÃO PROCESSADOS No Exercício</b>
	(c)	(d)	(e)	(f)	(g)
<b>Benefícios</b>	0,00	0,00	0,00	0,00	0,00
Aposentadorias	0,00	0,00	0,00	0,00	0,00
Pensões por Morte	0,00	0,00	0,00	0,00	0,00
Outras Despesas Previdenciárias	0,00	0,00	0,00	0,00	0,00
Compensação Financeira entre os Regimes	0,00	0,00	0,00	0,00	0,00
Demais Despesas Previdenciárias	0,00	0,00	0,00	0,00	0,00
<b>TOTAL DAS DESPESAS DO FUNDO EM REPARTIÇÃO (X)</b>	<b>0,00</b>	<b>0,00</b>	<b>0,00</b>	<b>0,00</b>	<b>0,00</b>

<b>RESULTADO PREVIDENCIÁRIO - FUNDO EM REPARTIÇÃO (XI) = (IX - X)</b>	<b>0,00</b>	<b>0,00</b>	<b>0,00</b>	<b>0,00</b>	<b>-</b>
---	-------------	-------------	-------------	-------------	----------

<b>APORTES DE RECURSOS PARA O FUNDO EM REPARTIÇÃO DO RPPS</b>	<b>APORTES REALIZADOS</b>
Recursos para Cobertura de Insuficiências Financeiras	0,00
Recursos para Formação de Reserva	0,00

<b>BENS E DIREITOS DOS RPPS (FUNDO EM REPARTIÇÃO)</b>	<b>SALDO ATUAL</b>
Caixa e Equivalentes de Caixa	0,00
Investimentos e Aplicações	0,00
Outros Bens e Direitos	0,00

**ADMINISTRAÇÃO DO REGIME PRÓPRIO DE PREVIDÊNCIA DOS SERVIDORES - RPPS**

<b>RECEITAS DA ADMINISTRAÇÃO - RPPS</b>	<b>PREVISÃO ATUALIZADA</b>	<b>RECEITAS REALIZADAS Até o Bimestre</b>
	(a)	(b)
Receitas Correntes	0,00	0,00
<b>TOTAL DAS RECEITAS DA ADMINISTRAÇÃO RPPS (XII)</b>	<b>0,00</b>	<b>0,00</b>

<b>DESPESAS DA ADMINISTRAÇÃO - RPPS</b>	<b>DOTAÇÃO ATUALIZADA</b>	<b>DESPESAS EMPENHADAS Até o Bimestre</b>	<b>DESPESAS LIQUIDADAS Até o Bimestre</b>	<b>DESPESAS PAGAS Até o Bimestre</b>	<b>INSCRITAS EM RESTOS A PAGAR NÃO PROCESSADOS No Exercício</b>
	(c)	(d)	(e)	(f)	(g)
<b>Despesas Correntes (XIII)</b>	0,00	0,00	0,00	0,00	0,00
Pessoal e Encargos Sociais	0,00	0,00	0,00	0,00	0,00
Demais Despesas Correntes	0,00	0,00	0,00	0,00	0,00
Despesas de Capital (XIV)	0,00	0,00	0,00	0,00	0,00
<b>TOTAL DAS DESPESAS DA ADMINISTRAÇÃO RPPS (XV)=(XIII + XIV)</b>	<b>0,00</b>	<b>0,00</b>	<b>0,00</b>	<b>0,00</b>	<b>0,00</b>
<b>RESULTADO DA ADMINISTRAÇÃO RPPS (XVI)=(XII - XV)</b>	<b>0,00</b>	<b>0,00</b>	<b>0,00</b>	<b>0,00</b>	<b>-</b>

<b>BENS E DIREITOS - ADMINISTRAÇÃO DO RPPS</b>	<b>SALDO ATUAL</b>
Caixa e Equivalentes de Caixa	0,00
Investimentos e Aplicações	0,00
Outros Bens e Direitos	0,00

**BENEFÍCIOS PREVIDENCIÁRIOS MANTIDOS PELO TESOIRO**


RECEITAS PREVIDENCIÁRIAS (BENEFÍCIOS MANTIDOS PELO TESOIRO)	PREVISÃO ATUALIZADA (a)	RECEITAS REALIZADAS Até o Bimestre (b)			
Contribuições dos Servidores	0,00	0,00			
Demais Receitas Previdenciárias	0,00	0,00			
<b>TOTAL DAS RECEITAS (BENEFÍCIOS MANTIDOS PELO TESOIRO) (XVII)</b>	<b>0,00</b>	<b>0,00</b>			

DESPESAS PREVIDENCIÁRIAS (BENEFÍCIOS MANTIDOS PELO TESOIRO)	DOTAÇÃO ATUALIZADA (c)	DESPESAS EMPENHADAS Até o Bimestre (d)	DESPESAS LIQUIDADAS Até o Bimestre (e)	DESPESAS PAGAS Até o Bimestre (f)	INSCRITAS EM RESTOS A PAGAR NÃO PROCESSADOS No Exercício (g)
Aposentadorias	0,00	0,00	0,00	0,00	0,00
Pensões	0,00	0,00	0,00	0,00	0,00
Outras Despesas Previdenciárias	0,00	0,00	0,00	0,00	0,00
<b>TOTAL DAS DESPESAS (BENEFÍCIOS MANTIDOS PELO TESOIRO) (XVIII)</b>	<b>0,00</b>	<b>0,00</b>	<b>0,00</b>	<b>0,00</b>	<b>0,00</b>
<b>RESULTADO DOS BENEFÍCIOS MANTIDOS PELO TESOIRO (XIX) = (XVII - XVIII)</b>	<b>0,00</b>	<b>0,00</b>	<b>0,00</b>	<b>0,00</b>	<b>-</b>



Flavio da Silva Carvalho  
 Prefeito  
 CPF: 588.857.491-00



Muller Ramon Rodrigues Menezes  
 Secretário de Finanças  
 CPF: 014.192.225-70



Léa Carla de Araújo Reis  
 Contador (a)  
 CRC 027105/O-5

# PREFEITURA MUNICIPAL DE TABOCCAS DO BREJO VELHO

## RELATÓRIO RESUMIDO DA EXECUÇÃO ORÇAMENTÁRIA DEMONSTRATIVO DOS RESULTADOS PRIMÁRIO E NOMINAL ORÇAMENTOS FISCAL E DA SEGURIDADE SOCIAL MARÇO - ABRIL DE 2026 / MARÇO - ABRIL

RREO - Anexo 6 (LRF, art 53, inciso III)

Em reais

ACIMA DA LINHA		
RECEITAS PRIMARIAS	PREVISÃO ATUALIZADA	Até o Bimestre/2026 RECEITAS REALIZADAS (a)
RECEITAS CORRENTES (EXCETO FONTES RPPS) (I)	78.181.400,00	25.112.573,16
Impostos, Taxas e Contribuições de Melhoria	4.555.600,00	1.898.519,02
IPTU	293.600,00	29.254,04
ISS	2.677.900,00	1.505.655,93
ITBI	45.000,00	6.508,00
IRRF	1.110.000,00	206.456,15
Outros Impostos, Taxas e Contribuições de Melhoria	429.100,00	150.644,90
Contribuições	200.000,00	0,00
Receita Patrimonial	330.126,00	97.737,30
Aplicações Financeiras (II)	330.126,00	97.737,30
Outras Receitas Patrimoniais	0,00	0,00
Transferências Correntes	73.009.200,00	23.115.077,20
Cota-Parte do FPM	25.316.180,00	7.513.627,01
Cota-Parte do ICMS	10.560.000,00	3.113.543,45
Cota-Parte do IPVA	480.000,00	180.842,50
Cota-Parte do ITR	12.000,00	1.150,17
Transferências da LC 61/1989	64.720,00	22.613,69
Transferências do FUNDEB	19.900.200,00	6.271.187,83
Outras Transferências Correntes	16.676.100,00	6.012.112,55
Demais Receitas Correntes	86.474,00	1.239,64
Outras Receitas Financeiras (III)	0,00	0,00
Receitas Correntes Restantes	86.474,00	1.239,64
RECEITAS PRIMÁRIAS CORRENTES (EXCETO FONTES RPPS) (IV) = [I - (II + III)]	77.851.274,00	25.014.835,86
RECEITAS PRIMÁRIAS CORRENTES (COM FONTES RPPS) (V)	0,00	0,00
RECEITAS NÃO PRIMÁRIAS CORRENTES (COM FONTES RPPS) (VI)	0,00	0,00
RECEITAS DE CAPITAL (EXCETO FONTES RPPS) (VII)	6.948.600,00	1.779.514,67
Operações de Crédito (VIII)	1.500.000,00	0,00
Amortização de Empréstimos (IX)	0,00	0,00
Alienação de Bens	100.000,00	0,00
Receitas de Alienação de Investimentos Temporários(X)	0,00	0,00
Receitas de Alienação de Investimentos Permanentes(XI)	0,00	0,00
Outras Alienações de Bens	100.000,00	0,00
Transferências de Capital	5.348.600,00	1.779.514,67
Convênios	5.050.000,00	1.779.514,67
Outras Transferências de Capital	298.600,00	0,00
Outras Receitas de Capital	0,00	0,00
Outras Receitas de Capital Não Primárias (XII)	0,00	0,00
Outras Receitas de Capital Primárias	0,00	0,00
RECEITAS PRIMÁRIAS DE CAPITAL (EXCETO FONTES RPPS) (XIII) = [VII - (VIII + IX + X + XI + XII)]	5.448.600,00	1.779.514,67
RECEITAS PRIMÁRIAS DE CAPITAL (COM FONTES RPPS) (XIV)	0,00	0,00
RECEITAS NÃO PRIMÁRIAS DE CAPITAL (COM FONTES RPPS) (XV)	0,00	0,00
RECEITA PRIMÁRIA TOTAL (XVI) = (IV + V + XIII + XIV)	83.299.874,00	26.794.350,53
RECEITA PRIMÁRIA TOTAL (EXCETO FONTES RPPS) (XVII) = (IV + XIII)	83.299.874,00	26.794.350,53

# PREFEITURA MUNICIPAL DE TABOCCAS DO BREJO VELHO

## RELATÓRIO RESUMIDO DA EXECUÇÃO ORÇAMENTÁRIA DEMONSTRATIVO DOS RESULTADOS PRIMÁRIO E NOMINAL ORÇAMENTOS FISCAL E DA SEGURIDADE SOCIAL MARÇO - ABRIL DE 2026 / MARÇO - ABRIL

RREO - Anexo 6 (LRF, art 53, inciso III)

Em reais

<b>DESPESAS PRIMARIAS</b>	DOTAÇÃO ATUALIZADA	Até o Bimestre/2026					
		DESPESAS EMPENHADAS	DESPESAS LIQUIDADAS	DESPESAS PAGAS (a)	RESTOS PAGAR PROCESSADOS PAGOS (b)	RESTOS PAGAR NÃO PROCESSADOS	
						LIQUIDADOS	PAGOS (c)
DESPESAS CORRENTES (EXCETO FONTES RPPS)(XVIII)	70.428.226,00	31.368.675,29	21.139.137,89	20.165.084,18	514.042,93	0,00	0,00
Pessoal e Encargos Sociais	33.745.552,00	17.082.300,78	9.042.923,75	8.973.155,87	0,00	0,00	0,00
Juros e Encargos da Dívida (XIX)	210.000,00	10.000,00	0,00	0,00	0,00	0,00	0,00
Outras Despesas Correntes	36.472.674,00	14.276.374,51	12.096.214,14	11.191.928,31	514.042,93	0,00	0,00
Transferências Constitucionais e Legais	0,00	0,00	0,00	0,00	0,00	0,00	0,00
Demais Despesas Correntes	36.472.674,00	14.276.374,51	12.096.214,14	11.191.928,31	514.042,93	0,00	0,00
DESPESAS PRIMÁRIAS CORRENTES (EXCETO FONTES RPPS) (XX) = (XVIII - XIX)	70.218.226,00	31.358.675,29	21.139.137,89	20.165.084,18	514.042,93	0,00	0,00
DESPESAS PRIMÁRIAS CORRENTES (COM FONTES RPPS) (XXI)	0,00	0,00	0,00	0,00	0,00	0,00	0,00
DESPESAS NÃO PRIMÁRIAS CORRENTES (COM FONTES RPPS) (XXII)	0,00	0,00	0,00	0,00	0,00	0,00	0,00
DESPESAS DE CAPITAL (EXCETO FONTES RPPS) (XXIII)	14.563.174,00	5.144.862,09	4.450.910,98	3.823.977,79	7.157,00	0,00	0,00
Investimento	13.113.174,00	4.317.535,13	3.751.239,94	3.124.306,75	7.157,00	0,00	0,00
Inversões Financeiras	0,00	0,00	0,00	0,00	0,00	0,00	0,00
Concessão de Empréstimos e Financiamentos (XXIV)	0,00	0,00	0,00	0,00	0,00	0,00	0,00
Aquisição de Título de Capital já Integralizado (XXV)	0,00	0,00	0,00	0,00	0,00	0,00	0,00
Aquisição de Título de Crédito (XXVI)	0,00	0,00	0,00	0,00	0,00	0,00	0,00
Demais Inversões Financeiras	0,00	0,00	0,00	0,00	0,00	0,00	0,00
Amortização da Dívida (XXVII)	1.450.000,00	827.326,96	699.671,04	699.671,04	0,00	0,00	0,00
DESPESAS PRIMÁRIAS DE CAPITAL (EXCETO FONTES RPPS) (XXVIII) = [XXIII - (XXIV + XXV + XXVI + XXVII)]	13.113.174,00	4.317.535,13	3.751.239,94	3.124.306,75	7.157,00	0,00	0,00
RESERVA DE CONTINGÊNCIA (XXIX)	138.600,00	0,00	0,00	0,00	0,00	0,00	0,00
DESPESAS PRIMÁRIAS DE CAPITAL (COM FONTES RPPS) (XXX)	0,00	0,00	0,00	0,00	0,00	0,00	0,00
DESPESAS NÃO PRIMÁRIAS DE CAPITAL (COM FONTES RPPS) (XXXI)	0,00	0,00	0,00	0,00	0,00	0,00	0,00
DESPESA PRIMÁRIA TOTAL (XXXII) = (XX + XXI + XXVIII + XXIX + XXX)	83.470.000,00	35.676.210,42	24.890.377,83	23.289.390,93	521.199,93	0,00	0,00
DESPESA PRIMÁRIA TOTAL (EXCETO FONTES RPPS) (XXXIII) = (XX + XXVIII + XXIX)	83.470.000,00	35.676.210,42	24.890.377,83	23.289.390,93	521.199,93	0,00	0,00
<b>RESULTADO PRIMÁRIO (COM RPPS) - Acima da Linha (XXXIV) = [XVIa - (XXXIIa + XXXIIb + XXXIIc)]</b>				2.983.759,67			
<b>RESULTADO PRIMÁRIO (SEM RPPS) - Acima da Linha (XXXV) = [XVIa - (XXXIIa + XXXIIb + XXXIIc)]</b>				2.983.759,67			
<b>META FISCAL PARA O RESULTADO PRIMÁRIO</b>		VALOR CORRENTE					
Meta fixada no Anexo de Metas Fiscais da LDO para o exercício de referência		457.000,00					
<b>JUROS NOMINAIS</b>		Até o Bimestre/2026					
		VALOR INCORRIDO					
Juros, Encargos e Variações Monetárias Ativos (Exceto RPPS) (XXXVI)		0,00					
Juros, Encargos e Variações Monetárias Passivos (Exceto RPPS) (XXXVII)		0,00					
<b>RESULTADO NOMINAL (SEM RPPS) - Acima da Linha (XXXVIII) = XXXV + (XXXVI - XXXVII)</b>		2.983.759,67					

# PREFEITURA MUNICIPAL DE TABOCCAS DO BREJO VELHO

## RELATÓRIO RESUMIDO DA EXECUÇÃO ORÇAMENTÁRIA DEMONSTRATIVO DOS RESULTADOS PRIMÁRIO E NOMINAL ORÇAMENTOS FISCAL E DA SEGURIDADE SOCIAL MARÇO - ABRIL DE 2026 / MARÇO - ABRIL

RREO - Anexo 6 (LRF, art 53, inciso III)

Em reais

<b>ABAIXO DA LINHA</b>	
<b>CÁLCULO DO RESULTADO NOMINAL</b>	<b>SALDO</b>
	Em 31/12/2025
	Em 2º Bimestre
DÍVIDA CONSOLIDADA (XXXIX)	12.664.979,21
DEDUÇÕES (XL)	999.320,34
Disponibilidade de Caixa	999.320,34
Disponibilidade de Caixa Bruta	1.616.915,70
(-) Restos a Pagar Processados (XLI)	593.510,51
(-) Depósitos Restituíveis e Valores Vinculados	24.084,85
Demais Haveres Financeiros	0,00
DÍVIDA CONSOLIDADA LÍQUIDA (XLII) = (XXXIX - XL)	11.665.658,87
<b>RESULTADO NOMINAL (SEM RPPS) - Abaixo da Linha (XLIII) = (XLIIa - XLIIb)</b>	<b>4.237.432,56</b>
<b>META FISCAL PARA O RESULTADO NOMINAL</b>	<b>VALOR CORRENTE</b>
Meta fixada no Anexo de Metas Fiscais da LDO para o exercício de referência	634.119,01
<b>AJUSTE METODOLÓGICO</b>	<b>Até o Bimestre/2026</b>
VARIAÇÃO DO SALDO DE RPP (XLIV) = (XLIIb - XLIIa)	72.310,58
RECEITA DE ALIENAÇÃO DE INVESTIMENTOS PERMANENTES (XLV) = (XI)	0,00
VARIAÇÃO CAMBIAL (XLVI)	0,00
VARIAÇÃO DO SALDO DE PRECATÓRIOS INTEGRANTES DA DC (XLVII)	0,00
VARIAÇÃO DO SALDO DAS DEMAIS OBRIGAÇÕES INTEGRANTES DA DC (XLVIII)	0,00
OUTROS AJUSTES (XLIX)	0,00
<b>RESULTADO NOMINAL (SEM RPPS) AJUSTADO - Abaixo da Linha (L) = [XLIII + (XLIV - XLV +</b>	<b>4.308.743,14</b>
<b>RESULTADO PRIMÁRIO (SEM RPPS) - Abaixo da Linha (LI) = (L) - (XXXVI - XXXVII)</b>	<b>4.308.743,14</b>
<b>INFORMAÇÕES ADICIONAIS</b>	<b>PREVISÃO</b>
SALDO DE EXERCÍCIOS ANTERIORES	0,00
Recursos Arrecadados em Exercícios Anteriores - RPPS	0,00
Superávit Financeiro Utilizado para Abertura e Reabertura de Créditos Adicionais	0,00
RESERVA ORÇAMENTÁRIA DO RPPS	0,00


# PREFEITURA MUNICIPAL DE TABOCAS DO BREJO VELHO

RELATÓRIO RESUMIDO DA EXECUÇÃO ORÇAMENTÁRIA  
**DEMONSTRATIVO DOS RESULTADOS PRIMÁRIO E NOMINAL**  
ORÇAMENTOS FISCAL E DA SEGURIDADE SOCIAL  
MARÇO - ABRIL DE 2026 / MARÇO - ABRIL

RREO - Anexo 6 (LRF, art 53, inciso III)

Em reais

FONTE: Sistema de Contabilidade Pública, Unidade Responsável: PREFEITURA MUNICIPAL DE TABOCAS DO BREJO VELHO



---

Flavio da Silva Carvalho  
Prefeito  
CPF: 588.857.491-00



---

Muller Ramon Rodrigues Menezes  
Secretário de Finanças  
CPF: 014.192.225-70



---

Léa Carla de Araújo Reis  
Contador (a)  
CRC 027105/O-5

**PREFEITURA MUNICIPAL DE TABOCAS DO BREJO VELHO**  
**RELATÓRIO RESUMIDO DA EXECUÇÃO ORÇAMENTÁRIA**  
**DEMONSTRATIVO DOS RESTOS A PAGAR POR PODER E ÓRGÃO**  
**ORÇAMENTOS FISCAL E DA SEGURIDADE SOCIAL**  
**JANEIRO A ABRIL 2026 / BIMESTRE MARÇO - ABRIL**

RREO - Anexo 7 (LRF, art. 53, inciso V)

R\$ 1,00

<u>PODER / ORGÃO</u>	RESTOS A PAGAR PROCESSADOS					RESTOS A PAGAR NÃO PROCESSADOS						Saldo Total (a+b)
	Inscritos		Pagos	Cancelados	Saldo (a)	Inscritos		Liquidados	Pagos	Cancelados	Saldo (b)	
	Em Exercícios Anteriores	Em 31 de dezembro de				Em Exercícios Anteriores	Em 31 de dezembro de					
RESTOS A PAGAR (EXCETO INTRA-ORÇAMENTÁ EXECUTIVO	0,00	593.510,51	521.199,93	0,00	72.310,58	26.500,00	0,00	0,00	0,00	0,00	26.500,00	99.810,58
FUNDO MUN. DE ASSIST SOCIAL DE TABOCAS	0,00	0,00	0,00	0,00	0,00	0,00	0,00	0,00	0,00	0,00	0,00	0,00
FUNDO MUNICIPAL DE SAUDE DE TABOCAS D	0,00	112.611,44	112.611,44	0,00	00	0,00	0,00	0,00	0,00	0,00	0,00	0,00
PREFEITURA MUNICIPAL DE TABOCAS DO BR	0,00	458.315,07	386.004,49	0,00	72.310,58	26.500,00	0,00	0,00	0,00	0,00	26.500,00	99.810,58
SECRETARIA MUNICIPAL DE ASSISTENCIA SO	0,00	22.584,00	22.584,00	0,00	0,00	0,00	0,00	0,00	0,00	0,00	0,00	0,00
SECRETARIA MUNICIPAL DE EDUCAÇÃO ESPO	0,00	0,00	0,00	0,00	0,00	0,00	0,00	0,00	0,00	0,00	0,00	0,00
LEGISLATIVO	0,00	0,00	0,00	0,00	0,00	0,00	0,00	0,00	0,00	0,00	0,00	0,00
CÂMARA MUNICIPAL DE TABOCAS DO BREJO	0,00	0,00	0,00	0,00	0,00	0,00	0,00	0,00	0,00	0,00	0,00	0,00
RESTOS A PAGAR (INTRA-ORÇAMENTÁRIOS) (II)	0,00	0,00	0,00	0,00	0,00	0,00	0,00	0,00	0,00	0,00	0,00	0,00
<b>TOTAL (III) = (I + II)</b>	<b>0,00</b>	<b>593.510,51</b>	<b>521.199,93</b>	<b>0,00</b>	<b>72.310,58</b>	<b>26.500,00</b>	<b>0,00</b>	<b>0,00</b>	<b>0,00</b>	<b>0,00</b>	<b>26.500,00</b>	<b>99.810,58</b>

FONTE: Sistema de Contabilidade Pública, Unidade Responsável: PREFEITURA MUNICIPAL DE TABOCAS DO BREJO VELHO



Flavio da Silva Carvalho  
 Prefeito  
 CPF: 588.857.491-00



Muller Ramon Rodrigues Menezes  
 Secretário de Finanças  
 CPF: 014.192.225-70



Léa Carla de Araújo Reis  
 Contador (a)  
 CRC 027105/O-5

**PREFEITURA MUNICIPAL DE TABOÇAS DO BREJO VELHO**

**RELATÓRIO RESUMIDO DA EXECUÇÃO ORÇAMENTÁRIA**

**DEMONSTRATIVO DAS RECEITAS E DESPESAS COM MANUTENÇÃO E DESENVOLVIMENTO DO ENSINO - MDE**

**ORÇAMENTOS FISCAL E DA SEGURIDADE SOCIAL**

**JANEIRO A ABRIL 2026/ BIMESTRE MARÇO - ABRIL**

RREO - Anexo 8 (LDB, art 72)

R\$ 1,00

**RECEITAS RESULTANTE DE IMPOSTOS (Arts.212 e 212-A da Constituição Federal)**

RECEITA RESULTANTE DE IMPOSTOS	PREVISÃO ATUALIZADA (a)	RECEITAS REALIZADAS Até o Bimestre (b)
<b>1- RECEITA DE IMPOSTOS</b>	4.126.500,00	1.747.874,12
1.1- Receita Resultante de Imposto sobre a Propriedade Predial e Territorial Urbana - IPTU	293.600,00	29.254,04
1.2- Receita Resultante do Imposto sobre Transmissão Inter Vivos - ITBI	45.000,00	6.508,00
1.3- Receita Resultante do Impostos sobre Serviços de Qualquer Natureza - ISS	2.677.900,00	1.505.655,93
1.4- Receita Resultante do Imposto de Renda Retido na Fonte - IRRF	1.110.000,00	206.456,15
<b>2- RECEITA DE TRANSFERÊNCIAS CONSTITUCIONAIS E LEGAIS</b>	44.812.080,00	13.482.813,58
2.1- Cota-Parte - FPM	30.916.180,00	9.340.780,26
2.1.1- Parcela referente à CF, art. 159, I, alínea b	28.000.000,00	9.135.767,03
2.1.2- Parcela referente à CF, art. 159, I, alínea d e e	2.916.180,00	205.013,23
2.2- Cota-Parte - ICMS	13.200.000,00	3.891.929,22
2.3- Cota-Parte IPI-Exportação	80.900,00	22.613,69
2.4- Cota-Parte ITR	15.000,00	1.437,67
2.5- Cota-Parte IPVA	600.000,00	226.052,74
2.6- Cota-Parte IOF-Ouro	0,00	0,00
2.7- Outras Transferências ou Compensações Financeiras Provenientes de Impostos e Transferências Constituc	0,00	0,00
<b>3- TOTAL DA RECEITA RESULTANTE DE IMPOSTOS (1 + 2)</b>	48.938.580,00	15.230.687,70
<b>4- TOTAL DESTINADO AO FUNDEB - equivalente a 20% DE ((2.1.1) + (2.2) + (2.3) + (2.4) + (2.5) + (2.7))</b>	8.379.180,00	2.655.560,07
<b>5- VALOR MÍNIMO A SER APLICADO ALÉM DO VALOR DESTINADO AO FUNDEB - 5% DE ((2.1.1) + (2.2) + (2.3) + (2.4) + (2.5) + (2.7)) + 25% DE ((1.1) + (1.2) + (1.3) + (1.4) + (2.1.2) + (2.6))</b>	3.855.465,00	1.152.111,86

**FUNDEB**

RECEITAS RECEBIDAS DO FUNDEB NO EXERCÍCIO	PREVISÃO ATUALIZADA (a)	RECEITAS REALIZADAS Até o Bimestre (b)
<b>6- TOTAL DAS RECEITAS DO FUNDEB RECEBIDAS</b>	19.915.200,00	6.274.200,33
6.1- FUNDEB - Impostos e Transferências de Impostos	11.715.000,00	3.342.565,42
6.1.1- Principal	11.700.000,00	3.339.552,92
6.1.2- Rendimentos de Aplicação Financeira	15.000,00	3.012,50
6.1.3- Ressarcimento de recursos do Fundeb	0,00	0,00
6.2- FUNDEB - Complementação da União - VAAF	4.390.100,00	1.490.889,70
6.2.1- Principal	4.390.100,00	1.490.889,70
6.2.2- Rendimentos de Aplicação Financeira	0,00	0,00
6.2.3- Ressarcimento de recursos do Fundeb	0,00	0,00
6.3- FUNDEB - Complementação da União - VAAT	2.830.100,00	1.022.385,61
6.3.1- Principal	2.830.100,00	1.022.385,61
6.3.2- Rendimentos de Aplicação Financeira	0,00	0,00
6.3.3- Ressarcimento de recursos do Fundeb	0,00	0,00
6.4- FUNDEB - Complementação da União - VAAR	980.000,00	418.359,60
6.4.1- Principal	980.000,00	418.359,60
6.4.2- Rendimentos de Aplicação Financeira	0,00	0,00
6.4.3- Ressarcimento de recursos do Fundeb	0,00	0,00
<b>7- RESULTADO LÍQUIDO DAS TRANSFERÊNCIAS DO FUNDEB (6.1.1 - 4)</b>	3.320.820,00	683.992,85
RECURSOS RECEBIDOS EM EXERCÍCIOS ANTERIORES E NÃO UTILIZADOS (SUPERÁVIT)	VALOR	
<b>8- TOTAL DOS RECURSOS DE SUPERÁVIT</b>		0,00
8.1- SUPERÁVIT DO EXERCÍCIO IMEDIATAMENTE ANTERIOR		0,00
8.2- SUPERÁVIT RESIDUAL DE OUTROS EXERCÍCIOS		0,00
<b>9- TOTAL DOS RECURSOS DO FUNDEB DISPONÍVEIS PARA UTILIZAÇÃO (6 +8)</b>		6.274.200,33

DESPESAS COM RECURSOS DO FUNDEB (Por Subfunção)	DOTAÇÃO ATUALIZADA (c)	DESPESAS EMPENHADAS Até o Bimestre (d)	DESPESAS LIQUIDADAS Até o Bimestre	DESPESAS PAGAS Até o Bimestre	INSCRITAS EM RESTOS A PAGAR NÃO PROCESSADOS <sup>7</sup> (g)
<b>10- TOTAL DAS DESPESAS COM RECURSOS DO FUNDEB</b>	21.588.200,00	8.530.101,05	5.490.445,72	5.460.349,72	0,00
10.1- PROFISSIONAIS DA EDUCAÇÃO BÁSICA	13.649.900,00	6.877.000,00	3.887.191,88	3.887.191,88	0,00
10.1.1 - Educação Infantil	2.046.400,00	942.000,00	496.382,32	496.382,32	0,00
10.1.2- Ensino Fundamental	11.603.500,00	5.935.000,00	3.390.809,56	3.390.809,56	0,00
10.1.3- Educação de Jovens e Adultos	0,00	0,00	0,00	0,00	0,00
10.1.4- Educação Especial	0,00	0,00	0,00	0,00	0,00
10.1.5- Administração Geral	0,00	0,00	0,00	0,00	0,00
10.2- OUTRAS DESPESAS	7.938.300,00	1.653.101,05	1.603.253,84	1.573.157,84	0,00
10.2.1 - Educação Infantil	351.400,00	0,00	0,00	0,00	0,00
10.2.2- Ensino Fundamental	7.586.900,00	1.653.101,05	1.603.253,84	1.573.157,84	0,00
10.2.3- Educação de Jovens e Adultos	0,00	0,00	0,00	0,00	0,00
10.2.4- Educação Especial	0,00	0,00	0,00	0,00	0,00
10.2.5- Administração Geral	0,00	0,00	0,00	0,00	0,00
10.2.6- Transporte (Escolar)	0,00	0,00	0,00	0,00	0,00
10.2.7- Outras	0,00	0,00	0,00	0,00	0,00

## INDICADORES DO FUNDEB

DESPESAS CUSTEADAS COM RECEITAS DO FUNDEB RECEBIDAS NO EXERCÍCIO	DESPESAS EMPENHADAS	DESPESAS LIQUIDADAS	DESPESAS PAGAS	INSCRITAS EM RESTOS A PAGAR NÃO PROCESSADOS	INSCRITAS EM RESTOS A PAGAR NÃO PROCESSADOS SEM DISPONIBILIDADE DE CAIXA)	DESPESAS LIQUIDADAS/EMPENHADAS EM VALOR SUPERIOR AO TOTAL DAS RECEITAS RECEBIDAS NO EXERCÍCIO (i)
	Até o Bimestre	Até o Bimestre	Até o Bimestre	(g)	(h)	(i)
	(d)	(e)	(f)	(g)	(h)	(i)
11- TOTAL DAS DESPESAS CUSTEADAS COM RECURSOS DO FUNDEB RECEBIDAS NO EXERCÍCIO	8.530.101,05	5.490.445,72	5.460.349,72	0,00	0,00	0,00
11.1- Total das Despesas custeadas com FUNDEB - Impostos e Transferências de Impostos	4.122.818,29	2.251.952,53	2.221.856,53	0,00	0,00	0,00
11.2- Total das Despesas custeadas com FUNDEB - Complementação da União - VAAF	2.009.000,00	932.300,36	932.300,36	0,00	0,00	0,00
11.3- Total das Despesas custeadas com FUNDEB - Complementação da União - VAAT	2.398.282,76	2.306.192,83	2.306.192,83	0,00	0,00	1.283.807,22
11.4- Total das Despesas custeadas com FUNDEB - Complementação da União - VAAR	0,00	0,00	0,00	0,00	0,00	0,00
12- TOTAL DAS DESPESAS DO FUNDEB COM PROFISSIONAIS DA EDUCAÇÃO BÁSICA	6.877.000,00	3.887.191,88	3.887.191,88	0,00	0,00	0,00
13- TOTAL DAS DESPESAS CUSTEADAS COM FUNDEB - COMPLEMENTAÇÃO DA UNIÃO - VAAT APLICADA	300.000,00	247.773,02	247.773,02	0,00	0,00	0,00
14- TOTAL DAS DESPESAS CUSTEADAS COM FUNDEB - COMPLEMENTAÇÃO DA UNIÃO - VAAT APLICADA	498.282,76	498.282,76	498.282,76	0,00	0,00	0,00
<b>INDICADORES - Art. 212-A, inciso XI e 3º - Constituição Federal</b>	<b>VALOR EXIGIDO</b>		<b>VALOR APLICADO</b>		<b>VALOR CONSIDERADO APÓS DEDUÇÕES</b>	<b>% APLICADO</b>
	(j)		(k)		(l)	(m)
15- MÍNIMO DE 70% DO FUNDEB NA REMUNERAÇÃO DOS PROFISSIONAIS DA EDUCAÇÃO BÁSICA		4.099.088,51	3.887.191,88		3.887.191,88	66,38
16- PERCENTUAL DA COMPLEMENTAÇÃO DA UNIÃO AO FUNDEB - VAAT NA EDUCAÇÃO INFANTIL (INI)		511.192,80	247.773,02		247.773,02	24,23
17- MÍNIMO DE 15% DA COMPLEMENTAÇÃO DA UNIÃO AO FUNDEB - VAAT EM DESPESAS DE CAPITAL		153.357,84	498.282,76		498.282,76	48,73
<b>INDICADOR - Art.25, § 3º - Lei nº 14.113, de 2020 - (Aplicação do Superávit de Exercício Anterior)</b>	<b>VALOR MÁXIMO PERMITIDO</b>	<b>VALOR NÃO APLICADO</b>		<b>VALOR NÃO APLICADO APÓS AJUSTE</b>	<b>VALOR NÃO APLICADO EXCEDENTE AO MÁXIMO PERMITIDO</b>	<b>% APLICADO</b>
	(n)	(o)		(p)	(q)	(r)
18- TOTAL DA RECEITA RECEBIDA E NÃO APLICADA NO EXERCÍCIO	627.420,03		783.754,61		783.754,61	156.334,58
<b>INDICADOR - Art.25, § 3º - Lei nº 14.113, de 2020 - (Aplicação do Superávit de Exercício Anterior)</b>	<b>VALOR DE SUPERÁVIT PERMITIDO NO EXERCÍCIO ANTERIOR</b>	<b>VALOR NÃO APLICADO NO EXERCÍCIO ANTERIOR</b>	<b>VALOR DE SUPERÁVIT APLICADO ATÉ O PRIMEIRO QUADRIMESTRE</b>	<b>VALOR APLICADO APÓS O PRIMEIRO QUADRIMESTRE</b>	<b>VALOR TOTAL DE SUPERÁVIT NÃO APLICADO ATÉ O FINAL DO EXERCÍCIO</b>	<b>VALOR APLICADO ATÉ O PRIMEIRO QUADRIMESTRE QUE INTEGRARÁ O LIMITE CONSTITUCIONAL (x)</b>
	(s)	(t)	(u)	(v)	(w)	(x)
19- TOTAL DAS DESPESAS CUSTEADAS COM SUPERÁVIT DO FUNDEB	0,00	0,00	0,00	0,00	0,00	0,00
19.1- Total das Despesas custeadas com FUNDEB - Impostos e Transferências de Impostos	0,00	0,00	0,00	0,00	0,00	0,00
19.2- Total das Despesas custeadas com FUNDEB - Complementação da União (VAAF + VAAT + VAAR)	0,00	0,00	0,00	0,00	0,00	0,00

**DESPESAS COM MANUTENÇÃO E DESENVOLVIMENTO DO ENSINO – MDE - CUSTEADAS COM RECEITA DE IMPOSTOS (EXCETO FUNDEB)**

DESPESAS COM AÇÕES TÍPICAS DE MDE - RECEITAS DE IMPOSTOS EXCETO FUNDEB (Por Subfunção)	DOTAÇÃO ATUALIZADA	DESPESAS EMPENHADAS Até o Bimestre	DESPESAS LIQUIDADAS Até o Bimestre	DESPESAS PAGAS Até o Bimestre	INSCRITAS EM RESTOS A PAGAR NÃO PROCESSADOS
	(c)	(d)	(e)	(f)	(g)
20-TOTAL DAS DESPESAS COM AÇÕES TÍPICAS DE MDE CUSTEADAS COM RECEITAS DE IMPOSTOS	4.627.900,00	2.162.057,74	1.444.449,86	1.420.408,77	0,00
20.1- Educação Infantil	74.300,00	0,00	0,00	0,00	0,00
20.2- Ensino Fundamental	4.507.900,00	2.162.057,74	1.444.449,86	1.420.408,77	0,00
20.3- Educação de Jovens e Adultos	13.800,00	0,00	0,00	0,00	0,00
20.4- Educação Especial	0,00	0,00	0,00	0,00	0,00
20.5- Administração Geral	0,00	0,00	0,00	0,00	0,00
20.6- Transporte (Escolar)	0,00	0,00	0,00	0,00	0,00
20.7- Outras	31.900,00	0,00	0,00	0,00	0,00

**DESPESAS COM MANUTENÇÃO E DESENVOLVIMENTO DO ENSINO – MDE - CUSTEADAS COM RECEITA DE IMPOSTOS E COM RECURSOS DO FUNDEB**

DESPESAS COM AÇÕES TÍPICAS DE MDE - RECEITAS DE IMPOSTOS FUNDEB (Por Área de Atuação)	DOTAÇÃO ATUALIZADA	DESPESAS EMPENHADAS Até o Bimestre	DESPESAS LIQUIDADAS Até o Bimestre	DESPESAS PAGAS Até o Bimestre	INSCRITAS EM RESTOS A PAGAR NÃO PROCESSADOS
	(c)	(d)	(e)	(f)	(g)
21- TOTAL DAS DESPESAS COM AÇÕES TÍPICAS DE MDE CUSTEADAS COM RECEITAS DE IMPOSTOS	25.726.600,00	10.692.158,79	6.934.895,58	6.880.758,49	0,00
21.1- EDUCAÇÃO INFANTIL	2.397.800,00	942.000,00	496.382,32	496.382,32	0,00
21.1.1- Creche	328.600,00	0,00	0,00	0,00	0,00
21.1.2- Pré-escola	2.069.200,00	942.000,00	496.382,32	496.382,32	0,00
21.2- ENSINO FUNDAMENTAL	23.328.800,00	9.750.158,79	6.438.513,26	6.384.376,17	0,00

**APURAÇÃO DAS DESPESAS PARA FINS DE LIMITE MÍNIMO CONSTITUCIONAL**

	VALOR
22- TOTAL DAS DESPESAS DE MDE CUSTEADAS COM RECURSOS DE IMPOSTOS = L20(d ou e)	1.444.449,86
23- TOTAL DAS RECEITAS TRANSFERIDAS AO FUNDEB = (L4)	2.655.560,07
24- (-) RECEITAS DO FUNDEB NÃO UTILIZADAS NO EXERCÍCIO, EM VALOR SUPERIOR A 10% = L18(q)	156.334,58
25- (-) SUPERÁVIT PERMITIDO NO EXERCÍCIO IMEDIATAMENTE ANTERIOR NÃO APLICADO NO EXERCÍCIO ATUAL = L19.1(x)	0,00
26- (-) RESTOS A PAGAR NÃO PROCESSADOS INSCRITOS NO EXERCÍCIO SEM DISPONIBILIDADE FINANCEIRA DE RECURSOS DE IMPOSTOS	0,00
27- (-) CANCELAMENTO, NO EXERCÍCIO, DE RESTOS A PAGAR INSCRITOS COM DISPONIBILIDADE FINANCEIRA DE RECURSOS DE IMPOSTOS VINCULADOS AO ENSINO = (L30.1(af) + L30.2(af))	0,00
<b>28- TOTAL DAS DESPESAS PARA FINS DE LIMITE (22 + 23) - (24 + 25 + 26 + 27)</b>	<b>3.943.675,35</b>

**APURAÇÃO DO LIMITE MÍNIMO CONSTITUCIONAL**

	VALOR EXIGIDO (z)	VALOR APLICADO (aa)	% APLICADO (ab)
29- APLICAÇÃO EM MDE SOBRE A RECEITA RESULTANTE DE IMPOSTOS	3.807.671,92	3.943.675,35	25,89

RESTOS A PAGAR INSCRITOS EM EXERCÍCIOS ANTERIORES DE DESPESAS CONSIDERADAS PARA CUMPRIMENTO DO LIMITE	SALDO INICIAL (ac)	RP LIQUIDADOS (ad)	RP PAGOS (ae)	RP CANCELADOS (af)	SALDO FINAL (ag)
30- RESTOS A PAGAR DE DESPESAS COM MDE	635.098,16	0,00	494.010,93	0,00	141.087,23
30.1 - Executadas com Recursos de Impostos e Transferências de Impostos	635.098,16	0,00	494.010,93	0,00	141.087,23
30.2 - Executadas com Recursos do FUNDEB - Impostos	0,00	0,00	0,00	0,00	0,00
30.3 - Executadas com Recursos do FUNDEB - Complementação da União (VAAT + VAAF + VAAR)	0,00	0,00	0,00	0,00	0,00

RECEITAS ADICIONAIS PARA FINANCIAMENTO DO ENSINO	PREVISÃO		RECEITAS REALIZADAS	
	(a)		Até o Bimestre (b)	
31- TOTAL DAS RECEITAS ADICIONAIS PARA FINANCIAMENTO DO ENSINO		3.894.874,00		704.843,66
31.1- RECEITA DE TRANSFERÊNCIAS DO FNDE (INCLUINDO RENDIMENTOS DE APLICAÇÃO FINANCEIRA)		2.240.074,00		700.321,30
31.1.1- Salário-Educação		1.081.700,00		464.411,48
31.1.2- PDDE		11.700,00		0,06
31.1.3- PNAE		353.000,00		101.843,25
31.1.4 - PNATE		427.000,00		132.877,33
31.1.5- Outras Transferências do FNDE		366.674,00		1.189,18
31.2- RECEITA DE TRANSFERÊNCIAS DE CONVÊNIO		1.452.800,00		4.522,34
31.3- RECEITA DE ROYALTIES DESTINADOS À EDUCAÇÃO		0,00		0,00
31.4- RECEITA DE OPERAÇÕES DE CRÉDITO VINCULADAS À EDUCAÇÃO		0,00		0,00
31.5- RECEITA DE PRECATÓRIOS - FUNDEF E FUNDEB		101.000,00		0,01
31.6- OUTRAS RECEITAS PARA FINANCIAMENTO DO ENSINO		101.000,00		0,01

OUTRAS DESPESAS COM EDUCAÇÃO ( Por Subfunção)	DOTAÇÃO ATUALIZADA	DESPESAS EMPENHADAS	DESPESAS LIQUIDADAS	DESPESAS PAGAS	INSCRITAS EM RESTOS A PAGAR NÃO PROCESSADOS
	(c)	Até o Bimestre (d)	Até o Bimestre (e)	Até o Bimestre (f)	(g)
32- TOTAL DAS OUTRAS DESPESAS COM EDUCAÇÃO	8.800.274,00	1.324.168,07	1.264.321,84	1.127.645,26	112,12
32.1- EDUCAÇÃO INFANTIL	264.400,00	28.450,68	26.114,31	17.068,31	0,00
32.2- ENSINO FUNDAMENTAL	8.249.774,00	1.291.717,39	1.237.253,04	1.109.823,46	0,00
32.3- ENSINO MÉDIO	23.100,00	0,00	0,00	0,00	0,00
32.4- ENSINO SUPERIOR	0,00	0,00	0,00	0,00	0,00
32.5- ENSINO PROFISSIONAL	0,00	0,00	0,00	0,00	0,00
32.6- EDUCAÇÃO DE JOVENS E ADULTOS	34.600,00	4.000,00	954,49	753,49	0,00
32.7- EDUCAÇÃO ESPECIAL	0,00	0,00	0,00	0,00	0,00
32.8- OUTRAS	228.400,00	0,00	0,00	0,00	0,00

TOTAL GERAL DAS DESPESAS COM EDUCAÇÃO	DOTAÇÃO ATUALIZADA	DESPESAS EMPENHADAS	DESPESAS LIQUIDADAS	DESPESAS PAGAS	INSCRITAS EM RESTOS A PAGAR NÃO PROCESSADOS
	(c)	Até o Bimestre (d)	Até o Bimestre (e)	Até o Bimestre (f)	(g)
33- TOTAL GERAL DAS DESPESAS COM EDUCAÇÃO (10 + 20 + 32)	30.329.574,00	12.016.326,86	8.199.217,42	8.008.403,75	102,38
33.1- Despesas Correntes	26.833.400,00	10.837.069,00	7.023.393,75	6.883.905,18	102,02
33.1.1- Pessoal Ativo	16.853.900,00	8.306.000,00	4.657.564,96	4.657.564,96	0,00
33.1.2- Pessoal Inativo	0,00	0,00	0,00	0,00	0,00
33.1.3-Transferências às instituições comunitárias, confessionais ou filantrópicas sem fins	1.500,00	0,00	0,00	0,00	0,00
33.1.4- Outras Despesas Correntes	9.978.000,00	2.531.069,00	2.365.828,79	2.226.340,22	0,00
33.2- Despesas de Capital	3.496.174,00	1.179.257,86	1.175.823,67	1.124.498,57	104,56
33.2.1- Transferências às instituições comunitárias, confessionais ou filantrópicas sem fins	0,00	0,00	0,00	0,00	0,00
33.2.2- Outras Despesas de Capital	3.496.174,00	1.179.257,86	1.175.823,67	1.124.498,57	0,00

CONTROLE DA DISPONIBILIDADE FINANCEIRA E CONCILIAÇÃO BANCÁRIA	FUNDEB (ah)		SALÁRIO EDUCAÇÃO (ai)	
34- DISPONIBILIDADE FINANCEIRA EM 31 DE DEZEMBRO DE 2025			1.002,30	0,00
35- (+) INGRESSO DE RECURSOS ATÉ O BIMESTRE (orçamentário)			6.274.200,33	464.411,48
36- (-) PAGAMENTOS EFETUADOS ATÉ O BIMESTRE (orçamentário e restos a pagar)			5.460.349,72	466.529,63
37- (=) DISPONIBILIDADE FINANCEIRA ATÉ O BIMESTRE			814.852,91	(2.118,15)
38- (+) AJUSTES POSITIVOS ( RETENÇÕES E OUTROS VALORES EXTRAORÇAMENTÁRIOS)			1.578.792,60	88.936,43
39- (-) AJUSTES NEGATIVOS (OUTROS VALORES EXTRAORÇAMENTÁRIOS)			1.253.857,30	83.000,00
40- (=) SALDO FINANCEIRO CONCILIADO (Saldo Bancário)			1.139.788,21	3.818,28

FONTE: Sistema de Contabilidade Pública, Unidade Responsável: PREFEITURA MUNICIPAL DE TABOÇAS DO BREJO VELHO  
1 SE RESULTADO LÍQUIDO DA TRANSFERÊNCIA (7) > 0 = ACRÉSCIMO RESULTANTE DAS TRANSFERÊNCIAS DO FUNDEB, SE RESULTADO LÍQUIDO DA TRANSFERÊNCIA (7) < 0 = DECRÉSCIMO RESULTANTE DAS TRANSFERÊNCIAS DO FUNDEB  
2 Limites mínimos anuais a serem cumpridos no encerramento do exercício.  
3 Art. 25, § 3º, Lei 14.113/2020: "Até 10% (dez por cento) dos recursos recebidos à conta dos Fundos, inclusive relativos à complementação da União, nos termos do § 2º do art. 16 desta Lei, poderão ser utilizados no primeiro quadrimestre do exercício imediatamente subsequente, mediante abertura de crédito adicional."  
4 Os valores referentes à parcela dos Restos a Pagar inscritos sem disponibilidade financeira vinculada à educação deverão ser informados somente no RREO do último bimestre do exercício  
5 Nos cinco primeiros bimestres do exercício o acompanhamento será feito com base na despesa liquidada. No último bimestre do exercício, o valor deverá corresponder ao total da despesa empenhada.  
6 As linhas representam áreas de atuação e não correspondem exatamente às subfunções da Função Educação. As despesas classificadas nas demais subfunções típicas e nas subfunções atípicas deverão ser rateadas para essas áreas de atuação.  
7 Valor inscrito em RPNP sem disponibilidade de caixa, que não deve ser considerado na apuração dos indicadores e limites  
8 Controle da execução de restos a pagar considerados no cumprimento do limite mínimo dos exercícios anteriores..

Flavio da Silva Carvalho  
Prefeito  
CPF: 588.857.491-00

Muller Ramon Rodrigues Menezes  
Secretário de Finanças  
CPF: 014.192.225-70

Léa Carla de Araújo Reis  
Contador (a)  
CRC 027105/O-5

# PREFEITURA MUNICIPAL DE TABOÇAS DO BREJO VELHO

## RELATÓRIO RESUMIDO DA EXECUÇÃO ORÇAMENTÁRIA

### DEMONSTRATIVO DAS RECEITAS E DESPESAS COM AÇÕES E SERVIÇOS PÚBLICOS DE SAÚDE

#### ORÇAMENTOS FISCAL E DA SEGURIDADE SOCIAL

JANEIRO A ABRIL 2026 / BIMESTRE MARÇO - ABRIL

RREO - ANEXO 12 (LC 141/2012, art. 35)

R\$ 1.00

RECEITAS RESULTANTES DE IMPOSTOS E TRANSFERÊNCIAS CONSTITUCIONAIS LEGAIS	PREVISÃO INICIAL	PREVISÃO ATUALIZADA (a)	RECEITAS REALIZADAS	
			Até o Bimestre (b)	% (b/a) x 100
<b>RECEITA DE IMPOSTOS(I)</b>	4.126.500,00	4.126.500,00	1.747.874,12	42,36
Receita Resultante do Imposto Predial e Territorial Urbano - IPTU	293.600,00	293.600,00	29.254,04	9,96
Receita Resultante do Imposto sobre Transmissão Inter Vivos - ITBI	45.000,00	45.000,00	6.508,00	14,46
Receita Resultante do Imposto sobre Serviços de Qualquer Natureza - ISS	2.677.900,00	2.677.900,00	1.505.655,93	56,23
Receita Resultante do Imposto sobre a Renda e Proventos de Qualquer Natureza Retido na Fonte - IRRF	1.110.000,00	1.110.000,00	206.456,15	18,60
<b>RECEITA DE TRANSFERÊNCIAS CONSTITUCIONAIS E LEGAIS (II)</b>	41.895.900,00	41.895.900,00	13.277.800,35	31,69
Cota-Parte FPM	28.000.000,00	28.000.000,00	9.135.767,03	32,63
Cota-Parte ITR	15.000,00	15.000,00	1.437,67	9,58
Cota-Parte IPVA	600.000,00	600.000,00	226.052,74	37,68
Cota-Parte ICMS	13.200.000,00	13.200.000,00	3.891.929,22	29,48
Cota-Parte IPI-Exportação	80.900,00	80.900,00	22.613,69	27,95
Outras Transferências ou Compensações Financeiras Provenientes de Impostos e Transferências Constituci	0,00	0,00	0,00	0,00
<b>TOTAL DAS RECEITAS RESULTANTES DE IMPOSTOS E TRANFERÊNCIAS CONSTITUCIONAIS E LEG.</b>	<b>46.022.400,00</b>	<b>46.022.400,00</b>	<b>15.025.674,47</b>	<b>32,65</b>

DESPESAS COM AÇÕES E SERVIÇOS PÚBLICOS DE SAÚDE (ASPS) - POR SUBFUNÇÃO E CATEGORIA	DOTAÇÃO INICIAL	DOTAÇÃO ATUALIZADA (c)	DESPESAS EMPENHADAS		DESPESAS LIQUIDADAS		DESPESAS PAGAS		Inscritas em Restos a Pagar (g)
			Até o Bimestre (d)	% (d/c) x 100	Até o Bimestre (e)	% (e/c) x 100	Até o Bimestre (f)	% (f/c) x 100	
<b>ATENÇÃO BÁSICA (IV)</b>	6.013.300,00	6.246.300,00	2.520.906,75	50,52	1.693.087,96	37,21	1.633.869,96	36,26	827.818,79
Despesas Correntes	5.988.200,00	6.221.200,00	2.518.386,75	40,48	1.690.567,96	27,17	1.631.349,96	26,22	827.818,79
Despesas de Capital	25.100,00	25.100,00	2.520,00	10,04	2.520,00	10,04	2.520,00	10,04	0,00
<b>ASSISTÊNCIA HOSPITALAR E AMBULATORIAL (V)</b>	4.031.100,00	4.031.100,00	1.864.377,52	46,25	1.127.486,47	27,97	959.377,07	23,80	736.891,05
Despesas Correntes	4.031.100,00	4.031.100,00	1.864.377,52	46,25	1.127.486,47	27,97	959.377,07	23,80	736.891,05
Despesas de Capital	0,00	0,00	0,00	0,00	0,00	0,00	0,00	0,00	0,00
<b>SUPORTE PROFILÁTICO E TERAPÊUTICO (VI)</b>	0,00	0,00	0,00	0,00	0,00	0,00	0,00	0,00	0,00
Despesas Correntes	0,00	0,00	0,00	0,00	0,00	0,00	0,00	0,00	0,00
Despesas de Capital	0,00	0,00	0,00	0,00	0,00	0,00	0,00	0,00	0,00
<b>VIGILÂNCIA SANITÁRIA (VII)</b>	0,00	0,00	0,00	0,00	0,00	0,00	0,00	0,00	0,00
Despesas Correntes	0,00	0,00	0,00	0,00	0,00	0,00	0,00	0,00	0,00
Despesas de Capital	0,00	0,00	0,00	0,00	0,00	0,00	0,00	0,00	0,00
<b>VIGILÂNCIA EPIDEMIOLÓGICA (VIII)</b>	410.700,00	410.700,00	200.000,00	48,70	189.348,31	46,10	189.348,31	46,10	10.651,69
Despesas Correntes	410.700,00	410.700,00	200.000,00	48,70	189.348,31	46,10	189.348,31	46,10	10.651,69
Despesas de Capital	0,00	0,00	0,00	0,00	0,00	0,00	0,00	0,00	0,00
<b>ALIMENTAÇÃO E NUTRIÇÃO (IX)</b>	0,00	0,00	0,00	0,00	0,00	0,00	0,00	0,00	0,00
Despesas Correntes	0,00	0,00	0,00	0,00	0,00	0,00	0,00	0,00	0,00
Despesas de Capital	0,00	0,00	0,00	0,00	0,00	0,00	0,00	0,00	0,00
<b>OUTRAS SUBFUNÇÕES (X)</b>	0,00	0,00	0,00	0,00	0,00	0,00	0,00	0,00	0,00
Despesas Correntes	0,00	0,00	0,00	0,00	0,00	0,00	0,00	0,00	0,00
Despesas de Capital	0,00	0,00	0,00	0,00	0,00	0,00	0,00	0,00	0,00
<b>TOTAL (XI) = (IV + V + VI + VII + VIII + IX + X)</b>	<b>10.455.100,00</b>	<b>10.688.100,00</b>	<b>4.585.284,27</b>	<b>42,90</b>	<b>3.009.922,74</b>	<b>28,16</b>	<b>2.782.595,34</b>	<b>26,03</b>	<b>1.575.361,53</b>

<b>APURAÇÃO DO CUMPRIMENTO DO LIMITE MÍNIMO PARA APLICAÇÃO EM ASPS</b>	DESPESAS EMPENHADAS (d)	DESPESAS LIQUIDADAS (e)	DESPESAS PAGAS (f)
Total das Despesas com ASPS (XII) = (XI)	4.585.284,27	3.009.922,74	2.782.595,34
(-) Restos a Pagar Não Processados Inscritos Indevidamente no Exercício sem Disponibilidade Financeira (XIII)	0,00	0,00	0,00
(-) Despesas Custeadas com Recursos Vinculados à Parcela do Percentual Mínimo que não foi Aplicada em ASPS em Ex	0,00	0,00	0,00
(-) Despesas Custeadas com Disponibilidade de Caixa Vinculada aos Restos a Pagar Cancelados (XV)	0,00	0,00	0,00
<b>(=) VALOR APLICADO EM ASPS (XVI) = (XII - XIII - XIV - XV)</b>	<b>4.585.284,27</b>	<b>3.009.922,74</b>	<b>2.782.595,34</b>
Despesa Mínima a ser Aplicada em ASPS (XVII)=(III) x 15%(LC 141/2012)		2.253.851,17	
Despesa Mínima a ser Aplicada em ASPS (XVII)=(III) x %(Lei Orgânica Municipal)		0,00	
Diferença entre o Valor Aplicado e a Despesa Mínima a ser Aplicada(XVIII)=(XVI(d ou e) - XVII)	2.331.433,10	756.071,57	528.744,17
Limite não Cumprido (XIV)=(XVIII)	0,00	0,00	0,00
<b>PERCENTUAL DA RECEITA DE IMPOSTOS E TRANSFERÊNCIAS CONSTITUCIONAIS E LEGAIS APLICADO EM AS</b>	<b>30,52</b>	<b>20,03</b>	<b>18,51</b>

<b>CONTROLE DO VALOR REFERENTE AO PERCENTUAL MÍNIMO NÃO CUMPRIDO EM EXERCÍCIOS ANTERIORES PARA FINS DE APLICAÇÃO DOS RECURSOS VINCULADOS CONFORME ARTIGOS 25 E 26 DA LC141/2012</b>	LIMITE NÃO CUMPRIDO				Saldo Final (não aplicado) (l)=(h-(i ou j))
	Saldo Inicial (no exercício atual) (h)	Despesas Custeadas no Exercício de Referência			
		Empenhadas (i)	Liquidadas (j)	Pagas (k)	
Diferença de limite não cumprido em 2026	0,00	0,00	0,00	0,00	0,00
Diferença de limite não cumprido em 2025	0,00	0,00	0,00	0,00	0,00
Diferença de limite não cumprido em Exercícios Anteriores	0,00	0,00	0,00	0,00	0,00
<b>TOTAL DA DIFERENÇA DE LIMITE NÃO CUMPRIDO EM EXERCÍCIOS ANTERIORES (XX)</b>	<b>0,00</b>	<b>0,00</b>	<b>0,00</b>	<b>0,00</b>	<b>0,00</b>

**EXECUÇÃO DE RESTOS A PAGAR**

<b>EXERCÍCIO DO EMPENHO</b>	Valor Mínimo para aplicação em ASPS (m)	Valor aplicado em ASPS no exercício (n)	Valor aplicado além do limite mínimo (o)=(m-n), se <0, então (0)=0	Total inscrito em RP no exercício (p)	RPNP Inscritos Indevidamente no Exercício sem Disponibilidade Financeira (q)=(XIII d)	Valor inscrito em RP considerado no Limite (r)=(p-(o+q)) se <0, então (r)=0	Total de RP pagos (s)	Total de RP a pagar (t)	Total de RP cancelados ou prescritos (u)	Diferença entre o valor aplicado além do limite e o total de RP cancelados (v)=((o + q)-u)
Empenhos de 2026	2.253.851,17	3.009.922,74	0,00	20.238.751,80	0,00	0,00	3.267.885,88	6.970.865,92	0,00	0,00
Empenhos de 2025	0,00	0,00	0,00	635.098,16	0,00	0,00	494.010,93	141.087,23	0,00	0,00
Empenhos de 2024	0,00	0,00	0,00	0,00	0,00	0,00	0,00	0,00	0,00	0,00
Empenhos de 2023	0,00	0,00	0,00	0,00	0,00	0,00	0,00	0,00	0,00	0,00
Empenhos de 2022 e anteriores	0,00	0,00	0,00	0,00	0,00	0,00	0,00	0,00	0,00	0,00
<b>TOTAL DOS RESTOS A PAGAR CANCELADOS OU PRESCRITOS ATÉ O FINAL DO EXERCÍCIO ATUAL QUE AFETARAM O CUMPRIMENTO DO LIMITE (XXI)</b>										0,00
<b>TOTAL DOS RESTOS A PAGAR CANCELADOS OU PRESCRITOS ATÉ O FINAL DO EXERCÍCIO ANTERIOR QUE AFETARAM O CUMPRIMENTO DO LIMITE (XXII)</b>										0,00
<b>TOTAL DOS RESTOS A PAGAR CANCELADOS OU PRESCRITOS NO EXERCÍCIO ANTERIOR QUE AFETARAM O CUMPRIMENTO DO LIMITE (XXIII)=(XXI - XXII)</b>										0,00

<b>CONTROLE DOS RESTOS A PAGAR CANCELADOS OU PRESCRITOS PARA FINS DE APLICAÇÃO DA DISPONIBILIDADE DE CAIXA CONFORME ARTIGO 24, § 1º e 2º DA LC 141/2012</b>	<b>RESTOS A PAGAR CANCELADOS OU PRESCRITOS</b>				
	Saldo Inicial (w)	Despesas custeadas no exercício de referência (j)			Saldo Final (Não Aplicado) (aa)=9w-(xouy)
		Empenhadas (x)	Liquidadas (y)	Pagas (z)	
<b>Restos a pagar cancelados ou prescritos em 2026 a serem compensados (XXIV)</b>	0,00	0,00	0,00	0,00	0,00
<b>Restos a pagar cancelados ou prescritos em 2025 a serem compensados (XXV)</b>	0,00	0,00	0,00	0,00	0,00
<b>Restos a pagar cancelados ou prescritos em exercícios anteriores a serem compensados (XX')</b>	0,00	0,00	0,00	0,00	0,00
<b>TOTAL DE RESTOS A PAGAR CANCELADOS OU PRESCRITOS A COMPENSAR (XXVII)</b>	0,00	0,00	0,00	0,00	0,00

<b>RECEITAS ADICIONAIS PARA O FINANCIAMENTO DA SAÚDE NÃO COMPUTADAS NO CÁLCULO DO MÍNIMO</b>	PREVISÃO INICIAL	PREVISÃO ATUALIZADA (a)	RECEITAS REALIZADAS	
			Até o Bimestre (b)	% (b/a) x 100
<b>RECEITAS DE TRANSFERÊNCIAS PARA A SAÚDE (XXVIII)</b>	7.970.300,00	7.970.300,00	2.199.538,25	27,60
Proveniente da União	7.735.200,00	7.735.200,00	2.073.030,26	26,80
Proveniente dos Estados	235.100,00	235.100,00	126.507,99	53,81
Proveniente de outros Municípios	0,00	0,00	0,00	0,00
<b>RECEITA DE OPERAÇÕES DE CRÉDITO INTERNAS E EXTERNAS VINCULADAS A SAÚDE (XXIX)</b>	0,00	0,00	0,00	0,00
<b>OUTRAS RECEITAS (XXX)</b>	0,00	0,00	0,00	0,00
<b>TOTAL DE RECEITAS ADICIONAIS PARA FINANCIAMENTO DA SAÚDE (XXXI) = (XXVIII + XXIX + XXX)</b>	7.970.300,00	7.970.300,00	2.199.538,25	27,60

**DESPESAS COM SAÚDE NÃO COMPUTADAS NO CÁLCULO DO MÍNIMO**


<b>DESPESAS COM SAÚDE POR SUBFUNÇÕES E CATEGORIA ECONÔMICA NÃO COMPUTADAS NO CÁLCULO DO MÍNIMO</b>	DOTAÇÃO INICIAL	DOTAÇÃO ATUALIZADA (c)	DESPESAS EMPENHADAS		DESPESAS LIQUIDADAS		DESPESAS PAGAS		Inscritas em Restos a Pagar não Processados (g)
			Até o Bimestre (d)	% (d/c) x 100	Até o Bimestre (e)	% (e/c) x 100	Até o Bimestre (f)	% (f/c) x 100	
<b>ATENÇÃO BÁSICA (XXXII)</b>	8.161.300,00	8.331.300,00	3.100.176,54	40,44	2.333.802,22	30,44	2.050.489,78	26,75	766.374,32
Despesas Correntes	7.015.800,00	7.665.800,00	3.100.176,54	40,44	2.333.802,22	30,44	2.050.489,78	26,75	766.374,32
Despesas de Capital	1.145.500,00	665.500,00	0,00	0,00	0,00	0,00	0,00	0,00	0,00
<b>ASSISTÊNCIA HOSPITALAR E AMBULATORIAL (XXXIII)</b>	1.645.900,00	1.540.900,00	77.620,00	8,55	33.979,84	3,74	32.479,84	3,58	43.640,16
Despesas Correntes	1.012.800,00	907.800,00	77.620,00	8,55	33.979,84	3,74	32.479,84	3,58	43.640,16
Despesas de Capital	633.100,00	633.100,00	0,00	0,00	0,00	0,00	0,00	0,00	0,00
<b>SUPORTE PROFILÁTICO E TERAPÊUTICO (XXXIV)</b>	296.300,00	176.300,00	52.160,00	32,02	34.948,20	21,45	19.674,60	12,08	17.211,80
Despesas Correntes	282.900,00	162.900,00	52.160,00	32,02	34.948,20	21,45	19.674,60	12,08	17.211,80
Despesas de Capital	13.400,00	13.400,00	0,00	0,00	0,00	0,00	0,00	0,00	0,00
<b>VIGILÂNCIA SANITÁRIA (XXXV)</b>	54.500,00	54.500,00	0,00	0,00	0,00	0,00	0,00	0,00	0,00
Despesas Correntes	47.600,00	47.600,00	0,00	0,00	0,00	0,00	0,00	0,00	0,00
Despesas de Capital	6.900,00	6.900,00	0,00	0,00	0,00	0,00	0,00	0,00	0,00
<b>VIGILÂNCIA EPIDEMIOLÓGICA (XXXVI)</b>	434.800,00	434.800,00	200.000,00	47,61	66.388,70	15,80	66.388,70	15,80	133.611,30
Despesas Correntes	420.100,00	420.100,00	200.000,00	47,61	66.388,70	15,80	66.388,70	15,80	133.611,30
Despesas de Capital	14.700,00	14.700,00	0,00	0,00	0,00	0,00	0,00	0,00	0,00
<b>ALIMENTAÇÃO E NUTRIÇÃO (XXXVII)</b>	0,00	0,00	0,00	0,00	0,00	0,00	0,00	0,00	0,00
Despesas Correntes	0,00	0,00	0,00	0,00	0,00	0,00	0,00	0,00	0,00
Despesas de Capital	0,00	0,00	0,00	0,00	0,00	0,00	0,00	0,00	0,00
<b>OUTRAS SUBFUNÇÕES (XXXVIII)</b>	54.400,00	54.400,00	0,00	0,00	0,00	0,00	0,00	0,00	0,00
Despesas Correntes	47.800,00	47.800,00	0,00	0,00	0,00	0,00	0,00	0,00	0,00
Despesas de Capital	6.600,00	6.600,00	0,00	0,00	0,00	0,00	0,00	0,00	0,00
<b>TOTAL (XXXIX) = (XXXII + XXXIII + XXXIV + XXXV + XXXVI + XXXVII + XXXVIII)</b>	10.647.200,00	10.592.200,00	3.429.956,54	32,38	2.469.118,96	23,31	2.169.032,92	20,47	960.837,58

<b>DESPESAS TOTAIS COM SAÚDE EXECUTADAS COM RECURSOS PRÓPRIOS E COM RECURSOS TRANSFERIDOS DE OUTROS</b>	DOTAÇÃO INICIAL	DOTAÇÃO ATUALIZADA (c)	DESPESAS EMPENHADAS		DESPESAS LIQUIDADAS		DESPESAS PAGAS		Inscritas em Restos a Pagar não Processados (g)
			Até o Bimestre (d)	% (d/c) x 100	Até o Bimestre (e)	% (e/c) x 100	Até o Bimestre (f)	% (f/c) x 100	
<b>ATENÇÃO BÁSICA (XL) = (IV + XXXII)</b>	14.174.600,00	14.577.600,00	5.621.083,29	38,56	4.026.890,18	27,62	3.684.359,74	25,27	1.594.193,11
<b>ASSISTÊNCIA HOSPITALAR E AMBULATORIAL (XLI) = (V + XXXIII)</b>	5.677.000,00	5.572.000,00	1.941.997,52	34,85	1.161.466,31	20,84	991.856,91	17,80	780.531,21
<b>SUPORTE PROFILÁTICO E TERAPÊUTICO (XLII) = (VI + XXXIV)</b>	296.300,00	176.300,00	52.160,00	29,59	34.948,20	19,82	19.674,60	11,15	17.211,80
<b>VIGILÂNCIA SANITÁRIA (XLIII) = (VII + XXXV)</b>	54.500,00	54.500,00	0,00	0,00	0,00	0,00	0,00	0,00	0,00
<b>VIGILÂNCIA EPIDEMIOLÓGICA (XLIV) = (VIII + XXXVI)</b>	845.500,00	845.500,00	400.000,00	47,31	255.737,01	30,24	255.737,01	30,24	144.262,99
<b>ALIMENTAÇÃO E NUTRIÇÃO (XLV) = (XIX + XXXVII)</b>	0,00	0,00	0,00	0,00	0,00	0,00	0,00	0,00	0,00
<b>OUTRAS SUBFUNÇÕES (XLVI) = (X + XXXVIII)</b>	54.400,00	54.400,00	0,00	0,00	0,00	0,00	0,00	0,00	0,00
<b>TOTAL DAS DESPESAS COM SAÚDE (XLVII) = (XI + XXXIX)</b>	21.102.300,00	21.280.300,00	8.015.240,81	37,67	5.479.041,70	25,74	4.951.628,26	23,26	2.536.199,11



---

Flavio da Silva Carvalho  
Prefeito  
CPF: 588.857.491-00



---

Muller Ramon Rodrigues Menezes  
Secretário de Finanças  
CPF: 014.192.225-70



---

Léa Carla de Araújo Reis  
Contador (a)  
CRC 027105/O-5

# PREFEITURA MUNICIPAL DE TABOCAS DO BREJO VELHO

RELATÓRIO RESUMIDO DA EXECUÇÃO ORÇAMENTÁRIA  
**DEMONSTRATIVO DAS PARCERIAS PÚBLICO - PRIVADAS**  
 ORÇAMENTOS FISCAL E DA SEGURIDADE SOCIAL  
 JANEIRO A ABRIL DE 2026 / BIMESTRE MARÇO - ABRIL

RREO - Anexo 13 (Lei nº 11.079, de 30.12.2004, arts. 22, 25 e 28)

Em reais

<b>IMPACTOS DAS CONTRATAÇÕES DE PPP</b>	<b>SALDO TOTAL EM 31 DE DEZEMBRO DO EXERCÍCIO ANTERIOR</b>	<b>SALDO FINAL (acumulado até o bimestre)</b>
<b>TOTAL DE ATIVOS</b>	<b>0,00</b>	<b>0,00</b>
Ativos Constituídos pela SPE	0,00	0,00
<b>TOTAL DE PASSIVOS</b>	<b>0,00</b>	<b>0,00</b>
Obrigações decorrentes de Ativos Constituídos pela SPE	0,00	0,00
Provisões de PPP	0,00	0,00
Outros passivos	0,00	0,00
<b>ATOS POTENCIAIS PASSIVOS</b>	<b>0,00</b>	<b>0,00</b>
Obrigações contratuais	0,00	0,00
Riscos não Provisionados	0,00	0,00
Garantias Concedidas	0,00	0,00
Outros Passivos Contingentes	0,00	0,00

<b>DESPESAS DE PPP</b>	<b>EXERCÍCIO ANTERIOR</b>	<b>EXERCÍCIO CORRENTE</b>	<b>2027</b>	<b>2028</b>	<b>2029</b>	<b>2030</b>	<b>2031</b>	<b>2032</b>	<b>2033</b>	<b>2034</b>	<b>2035</b>
DO ENTE FEDERADO, EXCETO ESTATAIS NÃO DEPENDENTES (I)=(I.1+I.2)	0,00	0,00	0,00	0,00	0,00	0,00	0,00	0,00	0,00	0,00	0,00
Contratadas (I.1)	0,00	0,00	0,00	0,00	0,00	0,00	0,00	0,00	0,00	0,00	0,00
A contratar (I.2)	0,00	0,00	0,00	0,00	0,00	0,00	0,00	0,00	0,00	0,00	0,00
DAS ESTATAIS NÃO-DEPENDENTES (II)=(II.1 + II.2)	0,00	0,00	0,00	0,00	0,00	0,00	0,00	0,00	0,00	0,00	0,00
Contratadas (II.1)	0,00	0,00	0,00	0,00	0,00	0,00	0,00	0,00	0,00	0,00	0,00
A contratar (II.2)	0,00	0,00	0,00	0,00	0,00	0,00	0,00	0,00	0,00	0,00	0,00
<b>TOTAL DAS DESPESAS DE PPP (III) = (I + II)</b>	<b>0,00</b>	<b>0,00</b>	<b>0,00</b>	<b>0,00</b>	<b>0,00</b>	<b>0,00</b>	<b>0,00</b>	<b>0,00</b>	<b>0,00</b>	<b>0,00</b>	<b>0,00</b>
RECEITA CORRENTE LIQUIDA (RCL) (IV)	67.090.158,01	73.484.091,54	0,00	0,00	0,00	0,00	0,00	0,00	0,00	0,00	0,00
TOTAL DAS DESP. CONSIDERADAS PARA O LIMITE ( I )	0,00	0,00	0,00	0,00	0,00	0,00	0,00	0,00	0,00	0,00	0,00
<b>TOTAL DAS DESP. CONSIDERADAS PARA O LIMITE / RCL (%) (V) = ( I / IV)</b>	<b>0,00</b>	<b>0,00</b>	<b>0,00</b>	<b>0,00</b>	<b>0,00</b>	<b>0,00</b>	<b>0,00</b>	<b>0,00</b>	<b>0,00</b>	<b>0,00</b>	<b>0,00</b>

FONTE: Sistema de Contabilidade Pública, Unidade Responsável: PREFEITURA MUNICIPAL DE TABOCAS DO BREJO VELHO

Nota:



Flavio da Silva Carvalho  
 Prefeito  
 CPF: 588.857.491-00



Muller Ramon Rodrigues Menezes  
 Secretário de Finanças  
 CPF: 014.192.225-70



Léa Carla de Araújo Reis  
 Contador (a)  
 CRC 027105/O-5

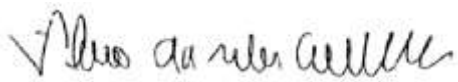
**PREFEITURA MUNICIPAL DE TABOCAS DO BREJO VELHO**  
**DEMONSTRATIVO SIMPLIFICADO DO RELATÓRIO RESUMIDO DA EXECUÇÃO ORÇAMENTÁRIA**  
**ORÇAMENTOS FISCAL E DA SEGURIDADE SOCIAL**  
**JANEIRO A ABRIL DE 2026 / BIMESTRE MARÇO - ABRIL**

LRF, Art. 48 - Anexo 14

R\$ 1,00

<b>BALANÇO ORÇAMENTÁRIO</b>	Até o Bimestre			
<b>RECEITAS</b>				
Previsão Inicial				85.130.000,00
Previsão Atualizada				85.130.000,00
Receitas Realizadas				26.892.087,83
Déficit Orçamentário				0,00
Saldos de Exercícios Anteriores (Utilizados para Créditos Adicionais)				0,00
<b>DESPESAS</b>				
Dotação Inicial				85.130.000,00
Créditos Adicionais				0,00
Dotação Atualizada				85.130.000,00
Despesas Empenhadas				36.513.537,38
Despesas Liquidadas				25.590.048,87
Despesas Pagas				23.989.061,97
Superávit Orçamentário				1.302.038,96
<b>DESPESAS POR FUNÇÃO/SUBFUNÇÃO</b>				
Despesas Empenhadas				36.513.537,38
Despesas Liquidadas				25.590.048,87
<b>RECEITA CORRENTE LÍQUIDA - RCL</b>				
Receita Corrente Líquida				73.484.091,54
Receita Corrente Líquida Ajustada para Cálculo dos Limites de Endividamento				73.088.091,54
Receita Corrente Líquida Ajustada para Cálculo dos Limites de Despesa com Pessoal				71.765.915,54
<b>RECEITAS E DESPESAS DO REGIME PRÓPRIO DE PREVIDÊNCIA DOS SERVIDORES E DO SISTEMA DE PROTEÇÃO SOCIAL DOS MILITARES</b>				
<b>Fundo em Capitalização (PLANO PREVIDENCIÁRIO)</b>				
Receitas Previdenciárias Realizadas				0,00
Despesas Previdenciárias Empenhadas				0,00
Despesas Previdenciárias Liquidadas				0,00
Despesas Previdenciárias Pagas				0,00
Resultado Previdenciário				0,00
<b>Fundo em Repartição (PLANO FINANCEIRO)</b>				
Receitas Previdenciárias Realizadas				0,00
Despesas Previdenciárias Empenhadas				0,00
Despesas Previdenciárias Liquidadas				0,00
Despesas Previdenciárias Pagas				0,00
Resultado Previdenciário				0,00
<b>Sistema de Proteção Social dos Militares - Inativos e Pensionistas</b>				
Receitas Realizadas				0,00
Despesas Empenhadas				0,00
Despesas Liquidadas				0,00
Despesas Pagas				0,00
Resultado Associado às Pensões e aos Inativos Militares				0,00
<b>RESULTADOS PRIMÁRIO E NOMINAL</b>	<b>Meta Fixada no AMF da LDO (a)</b>	<b>Resultado Apurado Até o Bimestre (b)</b>	<b>% em Relação à Meta (b/a)</b>	
RESULTADO PRIMÁRIO (SEM RPPS) - Acima da Linha	457.000,00	2.983.759,67	652,90	
RESULTADO NOMINAL (SEM RPPS) - Abaixo da Linha	634.119,01	4.308.432,56	631,61	
<b>RESTOS A PAGAR POR PODER E MINISTÉRIO PÚBLICO</b>	<b>Inscrição</b>	<b>Cancelamento Até o Bimestre</b>	<b>Pagamento Até o Bimestre</b>	<b>Saldo a Pagar</b>
<b>RESTOS A PAGAR PROCESSADOS</b>	593.510,51	0,00	521.199,93	72.310,58
Poder Executivo	593.510,51	0,00	521.199,93	72.310,58
Poder Legislativo	0,00	0,00	0,00	0,00
Poder Judiciário	0,00	0,00	0,00	0,00
Ministério Público	0,00	0,00	0,00	0,00
Defensoria Pública	0,00	0,00	0,00	0,00
<b>RESTOS A PAGAR NÃO PROCESSADOS</b>	26.500,00	0,00	0,00	26.500,00
Poder Executivo	26.500,00	0,00	0,00	26.500,00
Poder Legislativo	0,00	0,00	0,00	0,00
Poder Judiciário	0,00	0,00	0,00	0,00
Ministério Público	0,00	0,00	0,00	0,00
<b>TOTAL</b>	621.010,51	0,00	521.199,93	98.810,58
<b>DESPESAS COM MANUTENÇÃO E DESENVOLVIMENTO DO ENSINO</b>	<b>Valor Apurado Até o Bimestre</b>	<b>Limites Constitucionais Anuais</b>		
		<b>% Mínima a Aplicar no Exercício</b>	<b>% Aplicado Até o Bimestre</b>	
Mínimo Anual de <18% / 25%> das Receitas de Impostos em Manutenção e Desenvolvimento do Ensino	3.943.675,35	25,00	25,89	
Mínimo Anual de 70% do FUNDEB na Remuneração dos Profissionais da Educação Básica	3.887.191,88	70,00	66,38	
Percentual de 50% da Complementação da União ao FUNDEB (VAAT) na Educação Infantil	247.773,02	50,00	24,23	
Mínimo de 15% da Complementação da União ao FUNDEB (VAAT) em Despesas de Capital	498.282,76	15,00	48,73	
<b>RECEITAS DE OPERAÇÕES DE CRÉDITO E DESPESA DE CAPITAL</b>	<b>Valor Apurado Até o Bimestre</b>	<b>Saldo Não Realizado</b>		
Receitas de Operações de Crédito	0,00	800.000,00		
Despesa de Capital Líquida	9.043.752,15	300,00		
<b>PROJEÇÃO ATUARIAL DOS REGIMES DE PREVIDÊNCIA E DO SISTEMA DE PROTEÇÃO SOCIAL DOS MILITARES</b>	<b>Exercício</b>	<b>10º Exercício</b>	<b>20º Exercício</b>	<b>35º Exercício</b>
<b>Fundo em Capitalização (Plano Previdenciário)</b>	0,00	0,00	0,00	0,00
Receitas Previdenciárias	0,00	0,00	0,00	0,00
Despesas Previdenciárias	0,00	0,00	0,00	0,00
Resultado Previdenciário	0,00	0,00	0,00	0,00
<b>Fundo em Repartição (Plano Financeiro)</b>	0,00	0,00	0,00	0,00
Receitas Previdenciárias	0,00	0,00	0,00	0,00
Despesas Previdenciárias	0,00	0,00	0,00	0,00
Resultado Previdenciário	0,00	0,00	0,00	0,00
<b>Pensões e Inativos Militares</b>	0,00	0,00	0,00	0,00
Receitas de Contribuições	0,00	0,00	0,00	0,00
Despesas com Pensões e Inativos	0,00	0,00	0,00	0,00
Resultado Associado às Pensões e aos Inativos Militares	0,00	0,00	0,00	0,00
<b>RECEITA DA ALIENAÇÃO DE ATIVOS E APLICAÇÃO DOS RECURSOS</b>	<b>Valor Apurado Até o Bimestre</b>	<b>Saldo Não Realizado</b>		
Receitas da Alienação de Ativos	0,00	22.100,00		
Aplicação dos Recursos da Alienação de Ativos	0,00	0,00		
<b>DESPESAS COM AÇÕES E SERVIÇOS PÚBLICOS DE SAÚDE</b>	<b>Valor Apurado Até o Bimestre</b>	<b>Limite Constitucional Anual</b>		
		<b>% Mínima a Aplicar no Exercício</b>	<b>% Aplicado Até o Bimestre</b>	
Despesas com Ações e Serviços Públicos de Saúde executados com recursos de impostos	3.009.922,74	15,00	20,03	
<b>DESPESAS DE CARÁTER CONTINUADO DERIVADAS DE PPP</b>		<b>Valor Apurado no Exercício Corrente</b>		
Total das Despesas Consideradas para o Limite / RCL (%)		0,00		

Fonte: Sistema de Contabilidade Pública, Unidade Responsável: PREFEITURA MUNICIPAL DE TABOCAS DO BREJO VELHO



---

Flavio da Silva Carvalho  
Prefeito  
CPF: 588.857.491-00



---

Muller Ramon Rodrigues Menezes  
Secretário de Finanças  
CPF: 014.192.225-70



---

Léa Carla de Araújo Reis  
Contador (a)  
CRC 027105/O-5