

PREFEITURA MUNICIPAL DE TABOCAS DO BREJO VELHO

RELATÓRIO RESUMIDO DA EXECUÇÃO ORÇAMENTÁRIA

BALANÇO ORÇAMENTÁRIO

ORÇAMENTOS FISCAL E DA SEGURIDADE SOCIAL

JANEIRO A FEVEREIRO 2025 / BIMESTRE JANEIRO - FEVEREIRO

RREO - ANEXO 1 (LRF, Art 52, inciso I, alíneas "a" e "b" do inciso II e § 1º)

R\$ (1,00)

RECEITAS	PREVISÃO INICIAL	PREVISÃO ATUALIZADA (a)	RECEITAS REALIZADAS				SALDO (a-c)
			No Bimestre (b)	% (b/a)	Até o Bim (c)	% (c/a)	
RECEITAS (EXCETO INTRA-ORÇAMENTÁRIAS)(I)	70.617.000,00	70.617.000,00	12.919.883,72	18,30	12.919.883,72	18,30	57.697.116,28
Receitas Correntes	66.773.400,00	66.773.400,00	11.724.242,22	17,56	11.724.242,22	17,56	55.049.157,78
Impostos, Taxas e Contribuições de Melhoria	4.606.300,00	4.606.300,00	813.770,00	17,67	813.770,00	17,67	3.792.530,00
Impostos	3.823.800,00	3.823.800,00	624.920,02	16,34	624.920,02	16,34	3.198.879,98
Taxas	782.500,00	782.500,00	188.849,98	24,13	188.849,98	24,13	593.650,02
Contribuições	252.000,00	252.000,00	0,00	0,00	0,00	0,00	252.000,00
Contribuição para o Custeio do Serviço de Iluminação P	252.000,00	252.000,00	0,00	0,00	0,00	0,00	252.000,00
Receita Patrimonial	400.400,00	400.400,00	36.895,99	9,21	36.895,99	9,21	363.504,01
Valores Mobiliários	400.400,00	400.400,00	36.895,99	9,21	36.895,99	9,21	363.504,01
Transferências Correntes	61.410.500,00	61.410.500,00	10.873.015,01	17,71	10.873.015,01	17,71	50.537.484,99
Transferências da União e de suas Entidades	38.646.600,00	38.646.600,00	7.015.590,17	18,15	7.015.590,17	18,15	31.631.009,83
Transferências dos Estados e do Distrito Federal e de st	11.753.800,00	11.753.800,00	1.798.346,94	15,30	1.798.346,94	15,30	9.955.453,06
Transferências de Outras Instituições Públicas	11.010.100,00	11.010.100,00	2.059.077,90	18,70	2.059.077,90	18,70	8.951.022,10
Outras Receitas Correntes	104.200,00	104.200,00	561,22	0,54	561,22	0,54	103.638,78
Multas Administrativas, Contratuais e Judiciais	69.300,00	69.300,00	561,22	0,81	561,22	0,81	68.738,78
Indenizações, Restituições e Ressarcimentos	34.900,00	34.900,00	0,00	0,00	0,00	0,00	34.900,00
Receitas de Capital	3.843.600,00	3.843.600,00	1.195.641,50	31,11	1.195.641,50	31,11	2.647.958,50
Operações de Crédito	800.000,00	800.000,00	0,00	0,00	0,00	0,00	800.000,00
Operações de Crédito - Mercado Interno	800.000,00	800.000,00	0,00	0,00	0,00	0,00	800.000,00
Alienação de Bens	22.100,00	22.100,00	0,00	0,00	0,00	0,00	22.100,00
Alienação de Bens Móveis	10.500,00	10.500,00	0,00	0,00	0,00	0,00	10.500,00
Alienação de Bens Imóveis	11.600,00	11.600,00	0,00	0,00	0,00	0,00	11.600,00
Transferências de Capital	3.021.500,00	3.021.500,00	1.195.641,50	39,57	1.195.641,50	39,57	1.825.858,50
Transferências da União e de suas Entidades	2.365.100,00	2.365.100,00	1.195.641,50	50,55	1.195.641,50	50,55	1.169.458,50
Transferências dos Estados e do Distrito Federal e de st	656.400,00	656.400,00	0,00	0,00	0,00	0,00	656.400,00
SUB TOTAL DAS RECEITAS (III) (I + II)	70.617.000,00	70.617.000,00	12.919.883,72	18,30	12.919.883,72	18,30	57.697.116,28
OPERAÇÃO DE CRÉDITO / REFINANCIAMENTO (IV)	0,00	0,00	0,00	0,00	0,00	0,00	0,00
Operação de Créditos Internas	0,00	0,00	0,00	0,00	0,00	0,00	0,00
Mobiliária	0,00	0,00	0,00	0,00	0,00	0,00	0,00
Contratual	0,00	0,00	0,00	0,00	0,00	0,00	0,00
Operação de Créditos Externas	0,00	0,00	0,00	0,00	0,00	0,00	0,00
Mobiliária	0,00	0,00	0,00	0,00	0,00	0,00	0,00
Contratual	0,00	0,00	0,00	0,00	0,00	0,00	0,00
TOTAL DAS RECEITAS (V) = (III + IV)	70.617.000,00	70.617.000,00	12.919.883,72	18,30	12.919.883,72	18,30	57.697.116,28
DÉFICIT (VI)	-	-	-	-	0,00	-	-
TOTAL COM DÉFICIT (VII) = (V + VI)	70.617.000,00	70.617.000,00	12.919.883,72	18,30	12.919.883,72	18,30	57.697.116,28
SALDOS DE EXERCÍCIOS ANTERIORES	-	-	-	-	-	-	-
Recursos Arrecadados em Exercícios Anteriores - RPPS	-	-	-	-	-	-	-
Superávit Financeiro Utilizado para Créditos Adicionais	-	-	-	-	-	-	-

PREFEITURA MUNICIPAL DE TABOCAS DO BREJO VELHO

RELATÓRIO RESUMIDO DA EXECUÇÃO ORÇAMENTÁRIA

BALANÇO ORÇAMENTÁRIO

ORÇAMENTOS FISCAL E DA SEGURIDADE SOCIAL

JANEIRO A FEVEREIRO 2025 / BIMESTRE JANEIRO - FEVEREIRO

DESPESAS	DOTAÇÃO INICIAL (d)	DOTAÇÃO ATUALIZADA (e)	DESPESAS EMPENHADAS		SALDO (g) = (e-f)	DESPESAS LIQUIDADAS		SALDO (i) = (e-h)	DESPESAS PAGAS ATÉ O BIMESTRE (j)	INSCRITAS EM RESTOS A PAGAR NÃO PROCESSADOS² (k)
			No Bimestre	Até o Bimestre (f)		No Bimestre	Até Bimestre (h)			
DESPESAS (EXCETO INTRA-ORÇAMENTÁRIAS) (VIII)	70.617.000,00	70.617.000,00	27.830.432,74	27.830.432,74	42.786.567,26	12.255.111,88	12.255.111,88	58.361.888,12	11.391.411,91	0,00
DESPESAS CORRENTES	62.765.200,00	62.521.200,00	26.393.270,86	26.393.270,86	36.127.929,14	11.428.986,13	11.428.986,13	51.092.213,87	10.621.966,08	0,00
DESPESAS DE PESSOAL E ENCARGOS	29.830.600,00	29.123.400,00	14.801.666,66	14.801.666,66	14.321.733,34	4.546.053,84	4.546.053,84	24.577.346,16	4.546.035,87	0,00
JUROS E ENCARGOS DA DÍVIDA	250.000,00	250.000,00	100.000,00	100.000,00	150.000,00	93.181,62	93.181,62	156.818,38	93.181,62	0,00
OUTRAS DESPESAS CORRENTES	32.684.600,00	33.147.800,00	11.491.604,20	11.491.604,20	21.656.195,80	6.789.750,67	6.789.750,67	26.358.049,33	5.982.748,59	0,00
DESPESAS DE CAPITAL	7.725.800,00	7.969.800,00	1.437.161,88	1.437.161,88	6.532.638,12	826.125,75	826.125,75	7.143.674,25	769.445,83	0,00
INVESTIMENTOS	7.419.100,00	7.363.100,00	982.161,88	982.161,88	6.380.938,12	517.674,10	517.674,10	6.845.425,90	517.674,10	0,00
INVERSÕES FINANCEIRAS	0,00	0,00	0,00	0,00	0,00	0,00	0,00	0,00	0,00	0,00
AMORTIZAÇÃO DA DÍVIDA	306.700,00	606.700,00	455.000,00	455.000,00	151.700,00	308.451,65	308.451,65	298.248,35	251.771,73	0,00
RESERVA DE CONTINGÊNCIA	126.000,00	126.000,00	0,00	0,00	126.000,00	0,00	0,00	126.000,00	0,00	0,00
DESPESAS (INTRA-ORÇAMENTÁRIAS) (IX)	0,00	0,00	0,00	0,00	0,00	0,00	0,00	0,00	0,00	0,00
SUB TOTAL DAS DESPESAS (X) (VIII + IX)	70.617.000,00	70.617.000,00	27.830.432,74	27.830.432,74	42.786.567,26	12.255.111,88	12.255.111,88	58.361.888,12	11.391.411,91	0,00
AMORTIZAÇÃO DA DÍVIDA / REFINANCIAMENT	0,00	0,00	0,00	0,00	0,00	0,00	0,00	0,00	0,00	0,00
Amortização da Dívida Interna	0,00	0,00	0,00	0,00	0,00	0,00	0,00	0,00	0,00	0,00
Dívida Mobiliária	0,00	0,00	0,00	0,00	0,00	0,00	0,00	0,00	0,00	0,00
Outras Dívidas	0,00	0,00	0,00	0,00	0,00	0,00	0,00	0,00	0,00	0,00
Amortização da Dívida Externa	0,00	0,00	0,00	0,00	0,00	0,00	0,00	0,00	0,00	0,00
Dívida Mobiliária	0,00	0,00	0,00	0,00	0,00	0,00	0,00	0,00	0,00	0,00
Outras Dívidas	0,00	0,00	0,00	0,00	0,00	0,00	0,00	0,00	0,00	0,00
TOTAL DAS DESPESAS (XII) = (X + XI)	70.617.000,00	70.617.000,00	27.830.432,74	27.830.432,74	42.786.567,26	12.255.111,88	12.255.111,88	58.361.888,12	11.391.411,91	0,00
SUPERÁVIT (XIII)	-	-	-	-	-	-	664.771,84	-	1.528.471,81	-
TOTAL COM SUPERÁVIT (XIV) = (XII + XIII)	70.617.000,00	70.617.000,00	27.830.432,74	27.830.432,74	-	12.255.111,88	12.919.883,72	-	12.919.883,72	0,00
RESERVA DO RPPS	-	-	-	-	-	-	-	-	-	-

FONTE: Sistema de Contabilidade Pública, Unidade Responsável: PREFEITURA MUNICIPAL DE TABOCAS DO BREJO VELHO

Flavio da Silva Carvalho
Prefeito
CPF: 588.857.491-00

Muller Ramon Rodrigues Menezes
Secretário de Finanças
CPF: 014.192.225-70

Léa Carla de Araújo Reis
Contador (a)
CRC 027105/O-5

PREFEITURA MUNICIPAL DE TABOÇAS DO BREJO VELHO
RELATÓRIO RESUMIDO DA EXECUÇÃO ORÇAMENTÁRIA
DEMONSTRATIVO DA EXECUÇÃO DAS DESPESAS POR FUNÇÃO/SUBFUNÇÃO
ORÇAMENTOS FISCAL E DA SEGURIDADE SOCIAL
JANEIRO A FEVEREIRO 2025 / BIMESTRE JANEIRO - FEVEREIRO

RREO - Anexo 2 (LRF, Art 52, Inciso II, Alínea "c")

R\$ 1,00

FUNÇÃO / SUBFUNÇÃO	DOTAÇÃO INICIAL	DOTAÇÃO ATUALIZADA (a)	Despesas Empenhadas			SALDO (c) = (a - b)	Despesas Liquidadas			SALDO (e) = (a - d)	INSCRITAS EM RESTOS A PAGAR NÃO PROCESSADOS (f)
			No Bimestre	Até o Bimestre (b)	% (b/total b)		No Bimestre	Até Bimestre (d)	% (d/total d)		
DESPESAS (EXCETO INTRA-ORÇAMENTÁRIAS) (I)	70.617.000,00	70.617.000,00	27.830.432,74	27.830.432,74	100,00 %	42.786.567,26	12.255.111,88	12.255.111,88	100,00 %	58.361.888,12	0,00
LEGISLATIVA	3.447.800,00	3.447.800,00	1.191.250,00	1.191.250,00	4,28 %	2.256.550,00	387.851,72	387.851,72	3,16 %	3.059.948,28	0,00
AÇÃO LEGISLATIVA	3.447.800,00	3.447.800,00	1.191.250,00	1.191.250,00	4,28 %	2.256.550,00	387.851,72	387.851,72	3,16 %	3.059.948,28	0,00
ADMINISTRAÇÃO	5.167.600,00	5.352.600,00	3.542.292,73	3.542.292,73	12,73 %	1.810.307,27	1.167.512,17	1.167.512,17	9,53 %	4.185.087,83	0,00
ADMINISTRAÇÃO GERAL	4.821.000,00	5.006.000,00	3.358.992,73	3.358.992,73	12,07 %	1.647.007,27	1.121.669,49	1.121.669,49	9,15 %	3.884.330,51	0,00
ADMINISTRAÇÃO FINANCEIRA	84.100,00	84.100,00	53.300,00	53.300,00	0,19 %	30.800,00	12.783,33	12.783,33	0,10 %	71.316,67	0,00
CONTROLE INTERNO	97.300,00	97.300,00	60.000,00	60.000,00	0,22 %	37.300,00	11.888,24	11.888,24	0,10 %	85.411,76	0,00
NORMATIZAÇÃO E FISCALIZAÇÃO	165.200,00	165.200,00	70.000,00	70.000,00	0,25 %	95.200,00	21.171,11	21.171,11	0,17 %	144.028,89	0,00
SEGURANÇA PÚBLICA	37.200,00	37.200,00	0,00	0,00	0,00 %	37.200,00	0,00	0,00	0,00 %	37.200,00	0,00
ADMINISTRAÇÃO GERAL	31.600,00	31.600,00	0,00	0,00	0,00 %	31.600,00	0,00	0,00	0,00 %	31.600,00	0,00
POLICIAMENTO	5.600,00	5.600,00	0,00	0,00	0,00 %	5.600,00	0,00	0,00	0,00 %	5.600,00	0,00
ASSISTÊNCIA SOCIAL	2.481.700,00	2.581.700,00	549.455,96	549.455,96	1,97 %	2.032.244,04	233.008,71	233.008,71	1,90 %	2.348.691,29	0,00
ADMINISTRAÇÃO GERAL	41.800,00	41.800,00	0,00	0,00	0,00 %	41.800,00	0,00	0,00	0,00 %	41.800,00	0,00
Assistência à Pessoa Idosa	18.300,00	18.300,00	0,00	0,00	0,00 %	18.300,00	0,00	0,00	0,00 %	18.300,00	0,00
ASSISTÊNCIA À CRIANÇA E AO ADOLESCENTE	149.700,00	149.700,00	28.400,00	28.400,00	0,10 %	121.300,00	11.505,00	11.505,00	0,09 %	138.195,00	0,00
ASSISTÊNCIA COMUNITÁRIA	2.218.000,00	2.318.000,00	521.055,96	521.055,96	1,87 %	1.796.944,04	221.503,71	221.503,71	1,81 %	2.096.496,29	0,00
Serviços Socioassistenciais	53.900,00	53.900,00	0,00	0,00	0,00 %	53.900,00	0,00	0,00	0,00 %	53.900,00	0,00
SAÚDE	20.841.400,00	20.253.600,00	7.142.032,37	7.142.032,37	25,66 %	13.111.567,63	2.995.264,23	2.995.264,23	24,44 %	17.258.335,77	0,00
ADMINISTRAÇÃO GERAL	76.900,00	76.900,00	0,00	0,00	0,00 %	76.900,00	0,00	0,00	0,00 %	76.900,00	0,00
FORMAÇÃO DE RECURSOS HUMANOS	23.400,00	23.400,00	0,00	0,00	0,00 %	23.400,00	0,00	0,00	0,00 %	23.400,00	0,00
ATENÇÃO BÁSICA	14.220.300,00	13.930.300,00	4.579.707,43	4.579.707,43	16,46 %	9.350.592,57	2.033.430,67	2.033.430,67	16,59 %	11.896.869,33	0,00
ASSISTÊNCIA HOSPITALAR E AMBULATORIAL	5.202.700,00	4.904.900,00	2.121.324,94	2.121.324,94	7,62 %	2.783.575,06	828.468,69	828.468,69	6,76 %	4.076.431,31	0,00
SUPORTE PROFILÁTICO E TERAPÊUTICO	269.000,00	269.000,00	41.000,00	41.000,00	0,15 %	228.000,00	17.085,20	17.085,20	0,14 %	251.914,80	0,00
VIGILÂNCIA SANITÁRIA	48.800,00	48.800,00	0,00	0,00	0,00 %	48.800,00	0,00	0,00	0,00 %	48.800,00	0,00
VIGILÂNCIA EPIDEMIOLÓGICA	1.000.300,00	1.000.300,00	400.000,00	400.000,00	1,44 %	600.300,00	116.279,67	116.279,67	0,95 %	884.020,33	0,00
EDUCAÇÃO	24.032.700,00	23.905.500,00	10.093.491,06	10.093.491,06	36,27 %	13.812.008,94	3.893.897,63	3.893.897,63	31,77 %	20.011.602,37	0,00
ENSINO FUNDAMENTAL	21.494.700,00	21.472.500,00	9.210.702,34	9.210.702,34	33,10 %	12.261.797,66	3.620.497,83	3.620.497,83	29,54 %	17.852.002,17	0,00
ENSINO MÉDIO	57.500,00	57.500,00	0,00	0,00	0,00 %	57.500,00	0,00	0,00	0,00 %	57.500,00	0,00
EDUCAÇÃO INFANTIL	2.329.800,00	2.219.800,00	875.891,07	875.891,07	3,15 %	1.343.908,93	272.502,15	272.502,15	2,22 %	1.947.297,85	0,00
EDUCAÇÃO DE JOVENS E ADULTOS	20.400,00	25.400,00	6.897,65	6.897,65	0,02 %	18.502,35	897,65	897,65	0,01 %	24.502,35	0,00
EDUCAÇÃO BÁSICA	130.300,00	130.300,00	0,00	0,00	0,00 %	130.300,00	0,00	0,00	0,00 %	130.300,00	0,00
CULTURA	981.400,00	1.087.400,00	259.418,73	259.418,73	0,93 %	827.981,27	192.535,40	192.535,40	1,57 %	894.864,60	0,00
DIFUSÃO CULTURAL	981.400,00	1.087.400,00	259.418,73	259.418,73	0,93 %	827.981,27	192.535,40	192.535,40	1,57 %	894.864,60	0,00
URBANISMO	6.746.200,00	6.770.200,00	2.546.891,60	2.546.891,60	9,15 %	4.223.308,40	1.949.508,25	1.949.508,25	15,91 %	4.820.691,75	0,00
INFRA-ESTRUTURA URBANA	2.179.700,00	2.203.700,00	493.644,48	493.644,48	1,77 %	1.710.055,52	430.156,70	430.156,70	3,51 %	1.773.543,30	0,00
SERVIÇOS URBANOS	4.566.500,00	4.566.500,00	2.053.247,12	2.053.247,12	7,38 %	2.513.252,88	1.519.351,55	1.519.351,55	12,40 %	3.047.148,45	0,00

PREFEITURA MUNICIPAL DE TABOCAS DO BREJO VELHO
RELATÓRIO RESUMIDO DA EXECUÇÃO ORÇAMENTÁRIA
DEMONSTRATIVO DA EXECUÇÃO DAS DESPESAS POR FUNÇÃO/SUBFUNÇÃO
ORÇAMENTOS FISCAL E DA SEGURIDADE SOCIAL
JANEIRO A FEVEREIRO DE 2025 / BIMESTRE JANEIRO - FEVEREIRO

RREO - Anexo 2 (LRF, Art 52, Inciso II, Alínea "c")


R\$ 1,00

FUNÇÃO/ SUBFUNÇÃO	DOTAÇÃO INICIAL	DOTAÇÃO ATUALIZADA (a)	Despesas Empenhadas			SALDO (c) = (a - b)	Despesas Liquidadas			SALDO (e) = (a - d)	INSCRITAS EM RESTOS A PAGAR NÃO PROCESSADOS (f)
			No Bimestre	Até o Bimestre (b)	% (b/total b)		No Bimestre	Até Bimestre (d)	% (d/total d)		
SANEAMENTO	1.415.200,00	1.415.200,00	708.517,40	708.517,40	2,55 %	706.682,60	379.844,89	379.844,89	3,10 %	1.035.355,11	0,00
SANEAMENTO BÁSICO URBANO	1.415.200,00	1.415.200,00	708.517,40	708.517,40	2,55 %	706.682,60	379.844,89	379.844,89	3,10 %	1.035.355,11	0,00
GESTÃO AMBIENTAL	686.700,00	686.700,00	174.600,00	174.600,00	0,63 %	512.100,00	100.749,05	100.749,05	0,82 %	585.950,95	0,00
PRESERVAÇÃO E CONSERVAÇÃO AMBIENTA	686.700,00	686.700,00	174.600,00	174.600,00	0,63 %	512.100,00	100.749,05	100.749,05	0,82 %	585.950,95	0,00
AGRICULTURA	673.800,00	673.800,00	348.000,00	348.000,00	1,25 %	325.800,00	89.122,73	89.122,73	0,73 %	584.677,27	0,00
EXTENSÃO RURAL	673.800,00	673.800,00	348.000,00	348.000,00	1,25 %	325.800,00	89.122,73	89.122,73	0,73 %	584.677,27	0,00
ENERGIA	1.518.500,00	1.518.500,00	169.525,00	169.525,00	0,61 %	1.348.975,00	114.620,00	114.620,00	0,94 %	1.403.880,00	0,00
ENERGIA ELÉTRICA	1.518.500,00	1.518.500,00	169.525,00	169.525,00	0,61 %	1.348.975,00	114.620,00	114.620,00	0,94 %	1.403.880,00	0,00
TRANSPORTE	1.158.400,00	1.158.400,00	226.957,89	226.957,89	0,82 %	931.442,11	178.301,08	178.301,08	1,45 %	980.098,92	0,00
EXTENSÃO RURAL	367.100,00	367.100,00	1.000,00	1.000,00	0,00 %	366.100,00	0,00	0,00	0,00 %	367.100,00	0,00
TRANSPORTE RODOVIÁRIO	791.300,00	791.300,00	225.957,89	225.957,89	0,81 %	565.342,11	178.301,08	178.301,08	1,45 %	612.998,92	0,00
DESPORTO E LAZER	335.900,00	335.900,00	20.000,00	20.000,00	0,07 %	315.900,00	0,00	0,00	0,00 %	335.900,00	0,00
DESPORTO COMUNITÁRIO	335.900,00	335.900,00	20.000,00	20.000,00	0,07 %	315.900,00	0,00	0,00	0,00 %	335.900,00	0,00
ENCARGOS ESPECIAIS	966.500,00	1.266.500,00	858.000,00	858.000,00	3,08 %	408.500,00	572.896,02	572.896,02	4,67 %	693.603,98	0,00
OUTROS ENCARGOS ESPECIAIS	966.500,00	1.266.500,00	858.000,00	858.000,00	3,08 %	408.500,00	572.896,02	572.896,02	4,67 %	693.603,98	0,00
RESERVA DE CONTINGÊNCIA	126.000,00	126.000,00	0,00	0,00	0,00 %	126.000,00	0,00	0,00	0,00 %	126.000,00	0,00
RESERVA DE CONTINGÊNCIA	126.000,00	126.000,00	0,00	0,00	0,00 %	126.000,00	0,00	0,00	0,00 %	126.000,00	0,00
DESPESAS INTRA-ORÇAMENTÁRIAS (II)	0,00	0,00	0,00	0,00	0,00 %	0,00	0,00	0,00	0,00 %	0,00	0,00
TOTAL (III) = (I + II)	70.617.000,00	70.617.000,00	27.830.432,74	27.830.432,74	100,00 %	42.786.567,26	12.255.111,88	12.255.111,88	100,00 %	58.361.888,12	0,00

FONTE: Sistema de Contabilidade Pública, Unidade Responsável: PREFEITURA MUNICIPAL DE TABOCAS DO BREJO VELHO



Flavio da Silva Carvalho
 Prefeito
 CPF: 588.857.491-00



Muller Ramon Rodrigues Menezes
 Secretário de Finanças
 CPF: 014.192.225-70



Léa Carla de Araújo Reis
 Contador (a)
 CRC 027105/O-5

PREFEITURA MUNICIPAL DE TABOCAS DO BREJO VELHO

RELATÓRIO RESUMIDO DA EXECUÇÃO ORÇAMENTÁRIA

DEMONSTRATIVO DAS RECEITAS E DESPESAS PREVIDENCIÁRIAS E DAS RECEITAS E DESPESAS ASSOCIADAS ÀS PENSÕES E INATIVOS MILITARES

ORÇAMENTO DA SEGURIDADE SOCIAL

JANEIRO A FEVEREIRO 2025 / BIMESTRE JANEIRO - FEVEREIRO

RREO - ANEXO 4 (LRF, Art 53, inciso II)

Em reais

REGIME PRÓPRIO DE PREVIDÊNCIA DOS SERVIDORES - RPPS

FUNDO EM CAPITALIZAÇÃO (PLANO PREVIDENCIÁRIO)

RECEITAS PREVIDENCIÁRIAS - RPPS (FUNDO EM CAPITALIZAÇÃO)	PREVISÃO ATUALIZADA (a)	RECEITAS REALIZADAS Até o Bimestre (b)
RECEITAS CORRENTES (I)	0,00	0,00
Receita de Contribuições dos Segurados	0,00	0,00
Ativo	0,00	0,00
Inativo	0,00	0,00
Pensionista	0,00	0,00
Receita de Contribuições Patronais	0,00	0,00
Ativo	0,00	0,00
Inativo	0,00	0,00
Pensionista	0,00	0,00
Receita Patrimonial	0,00	0,00
Receitas Imobiliárias	0,00	0,00
Receitas de Valores Mobiliários	0,00	0,00
Outras Receitas Patrimoniais	0,00	0,00
Receita de Serviços	0,00	0,00
Outras Receitas Correntes	0,00	0,00
Compensação Financeira entre os Regimes	0,00	0,00
Aportes Periódicos para Amortização de Déficit Atuarial do RPPS (II)	0,00	0,00
Demais Receitas Correntes	0,00	0,00
RECEITAS DE CAPITAL (III)	0,00	0,00
Alienação de Bens, Direitos e Ativos	0,00	0,00
Amortização de Empréstimos	0,00	0,00
Outras Receitas de Capital	0,00	0,00
TOTAL DAS RECEITAS DO FUNDO EM CAPITALIZAÇÃO - (IV) = (I + III - II)	0,00	0,00

DESPESAS PREVIDENCIÁRIAS - RPPS (FUNDO EM CAPITALIZAÇÃO)	DOTAÇÃO ATUALIZADA (c)	DESPESAS EMPENHADAS Até o Bimestre (d)	DESPESAS LIQUIDADAS Até o Bimestre (e)	DESPESAS PAGAS Até o Bimestre (f)	INSCRITAS EM RESTOS A PAGAR NÃO PROCESSADOS No Exercício (g)
Benefícios	0,00	0,00	0,00	0,00	0,00
Aposentadorias	0,00	0,00	0,00	0,00	0,00
Pensões por Morte	0,00	0,00	0,00	0,00	0,00
Outras Despesas Previdenciárias	0,00	0,00	0,00	0,00	0,00
Compensação Financeira entre os Regimes	0,00	0,00	0,00	0,00	0,00
Demais Despesas Previdenciárias	0,00	0,00	0,00	0,00	0,00
TOTAL DAS DESPESAS DO FUNDO EM CAPITALIZAÇÃO (V)	0,00	0,00	0,00	0,00	0,00
RESULTADO PREVIDENCIÁRIO - FUNDO EM CAPITALIZAÇÃO (VI) = (IV - V)	0,00	0,00	0,00	0,00	-

RECURSOS RPPS ARRECADADOS EM EXERCÍCIOS ANTERIORES	PREVISÃO ORÇAMENTÁRIA
VALOR	0,00

RESERVA ORÇAMENTÁRIA DO RPPS	PREVISÃO ORÇAMENTÁRIA
VALOR	0,00

APORTES DE RECURSOS PARA O FUNDO EM CAPITALIZAÇÃO DO RPPS	APORTES REALIZADOS
Plano de Amortização - Contribuição Patronal Suplementar	0,00
Plano de Amortização - Aporte Periódico de Valores Predefinidos	0,00
Outros Aportes para o RPPS	0,00
Recursos para Cobertura de Déficit Financeiro	0,00

BENS E DIREITOS DOS RPPS (FUNDO EM CAPITALIZAÇÃO)	SALDO ATUAL
Caixa e Equivalentes de Caixa	0,00
Investimentos e Aplicações	0,00
Outros Bens e Direitos	0,00

FUNDO EM REPARTIÇÃO (PLANO FINANCEIRO)

RECEITAS PREVIDENCIÁRIAS - RPPS (FUNDO EM REPARTIÇÃO)	PREVISÃO ATUALIZADA	RECEITAS REALIZADAS Até o Bimestre
	(a)	(b)
RECEITAS CORRENTES (VII)	0,00	0,00
Receita de Contribuições dos Segurados	0,00	0,00
Ativo	0,00	0,00
Inativo	0,00	0,00
Pensionista	0,00	0,00
Receita de Contribuições Patronais	0,00	0,00
Ativo	0,00	0,00
Inativo	0,00	0,00
Pensionista	0,00	0,00
Receita Patrimonial	0,00	0,00
Receitas Imobiliárias	0,00	0,00
Receitas de Valores Mobiliários	0,00	0,00
Outras Receitas Patrimoniais	0,00	0,00
Receita de Serviços	0,00	0,00
Outras Receitas Correntes	0,00	0,00
Compensação Financeira entre os Regimes	0,00	0,00
Demais Receitas Correntes	0,00	0,00
RECEITAS DE CAPITAL (VIII)	0,00	0,00
Alienação de Bens, Direitos e Ativos	0,00	0,00
Amortização de Empréstimos	0,00	0,00
Outras Receitas de Capital	0,00	0,00
TOTAL DAS RECEITAS DO FUNDO EM REPARTIÇÃO (IX) = (VII + VIII)	0,00	0,00

DESPESAS PREVIDENCIÁRIAS - RPPS (FUNDO EM REPARTIÇÃO)	DOTAÇÃO ATUALIZADA	DESPESAS EMPENHADAS Até o Bimestre	DESPESAS LIQUIDADAS Até o Bimestre	DESPESAS PAGAS Até o Bimestre	INSCRITAS EM RESTOS A PAGAR NÃO PROCESSADOS No Exercício
	(c)	(d)	(e)	(f)	(g)
Benefícios	0,00	0,00	0,00	0,00	0,00
Aposentadorias	0,00	0,00	0,00	0,00	0,00
Pensões por Morte	0,00	0,00	0,00	0,00	0,00
Outras Despesas Previdenciárias	0,00	0,00	0,00	0,00	0,00
Compensação Financeira entre os Regimes	0,00	0,00	0,00	0,00	0,00
Demais Despesas Previdenciárias	0,00	0,00	0,00	0,00	0,00
TOTAL DAS DESPESAS DO FUNDO EM REPARTIÇÃO (X)	0,00	0,00	0,00	0,00	0,00

RESULTADO PREVIDENCIÁRIO - FUNDO EM REPARTIÇÃO (XI) = (IX - X)	0,00	0,00	0,00	0,00	-
---	-------------	-------------	-------------	-------------	----------

APORTES DE RECURSOS PARA O FUNDO EM REPARTIÇÃO DO RPPS	APORTES REALIZADOS
Recursos para Cobertura de Insuficiências Financeiras	0,00
Recursos para Formação de Reserva	0,00

BENS E DIREITOS DOS RPPS (FUNDO EM REPARTIÇÃO)	SALDO ATUAL
Caixa e Equivalentes de Caixa	0,00
Investimentos e Aplicações	0,00
Outros Bens e Direitos	0,00

ADMINISTRAÇÃO DO REGIME PRÓPRIO DE PREVIDÊNCIA DOS SERVIDORES - RPPS

RECEITAS DA ADMINISTRAÇÃO - RPPS	PREVISÃO ATUALIZADA	RECEITAS REALIZADAS Até o Bimestre
	(a)	(b)
Receitas Correntes	0,00	0,00
TOTAL DAS RECEITAS DA ADMINISTRAÇÃO RPPS (XII)	0,00	0,00

DESPESAS DA ADMINISTRAÇÃO - RPPS	DOTAÇÃO ATUALIZADA	DESPESAS EMPENHADAS Até o Bimestre	DESPESAS LIQUIDADAS Até o Bimestre	DESPESAS PAGAS Até o Bimestre	INSCRITAS EM RESTOS A PAGAR NÃO PROCESSADOS No Exercício
	(c)	(d)	(e)	(f)	(g)
Despesas Correntes (XIII)	0,00	0,00	0,00	0,00	0,00
Pessoal e Encargos Sociais	0,00	0,00	0,00	0,00	0,00
Demais Despesas Correntes	0,00	0,00	0,00	0,00	0,00
Despesas de Capital (XIV)	0,00	0,00	0,00	0,00	0,00
TOTAL DAS DESPESAS DA ADMINISTRAÇÃO RPPS (XV)=(XIII + XIV)	0,00	0,00	0,00	0,00	0,00
RESULTADO DA ADMINISTRAÇÃO RPPS (XVI)=(XII - XV)	0,00	0,00	0,00	0,00	-

BENS E DIREITOS - ADMINISTRAÇÃO DO RPPS	SALDO ATUAL
Caixa e Equivalentes de Caixa	0,00
Investimentos e Aplicações	0,00
Outros Bens e Direitos	0,00

BENEFÍCIOS PREVIDENCIÁRIOS MANTIDOS PELO TESOIRO

RECEITAS PREVIDENCIÁRIAS (BENEFÍCIOS MANTIDOS PELO TESOIRO)	PREVISÃO ATUALIZADA (a)	RECEITAS REALIZADAS Até o Bimestre (b)			
Contribuições dos Servidores	0,00	0,00			
Demais Receitas Previdenciárias	0,00	0,00			
TOTAL DAS RECEITAS (BENEFÍCIOS MANTIDOS PELO TESOIRO) (XVII)	0,00	0,00			

DESPESAS PREVIDENCIÁRIAS (BENEFÍCIOS MANTIDOS PELO TESOIRO)	DOTAÇÃO ATUALIZADA (c)	DESPESAS EMPENHADAS Até o Bimestre (d)	DESPESAS LIQUIDADAS Até o Bimestre (e)	DESPESAS PAGAS Até o Bimestre (f)	INSCRITAS EM RESTOS A PAGAR NÃO PROCESSADOS No Exercício (g)
Aposentadorias	0,00	0,00	0,00	0,00	0,00
Pensões	0,00	0,00	0,00	0,00	0,00
Outras Despesas Previdenciárias	0,00	0,00	0,00	0,00	0,00
TOTAL DAS DESPESAS (BENEFÍCIOS MANTIDOS PELO TESOIRO) (XVIII)	0,00	0,00	0,00	0,00	0,00
RESULTADO DOS BENEFÍCIOS MANTIDOS PELO TESOIRO (XIX) = (XVII - XVIII)	0,00	0,00	0,00	0,00	-



Flavio da Silva Carvalho
 Prefeito
 CPF: 588.857.491-00



Muller Ramon Rodrigues Menezes
 Secretário de Finanças
 CPF: 014.192.225-70



Léa Carla de Araújo Reis
 Contador (a)
 CRC 027105/O-5

PREFEITURA MUNICIPAL DE TABOÇAS DO BREJO VELHO

RELATÓRIO RESUMIDO DA EXECUÇÃO ORÇAMENTÁRIA DEMONSTRATIVO DOS RESULTADOS PRIMÁRIO E NOMINAL ORÇAMENTOS FISCAL E DA SEGURIDADE SOCIAL JANEIRO - FEVEREIRO DE 2025 / JANEIRO - FEVEREIRO

RREO - Anexo 6 (LRF, art 53, inciso III)

Em reais

RECEITAS PRIMARIAS	ACIMA DA LINHA	
	PREVISÃO ATUALIZADA	Até o Bimestre/2025 RECEITAS REALIZADAS (a)
RECEITAS CORRENTES (EXCETO FONTES RPPS) (I)	66.773.400,00	11.724.242,22
Impostos, Taxas e Contribuições de Melhoria	4.606.300,00	813.770,00
IPTU	182.000,00	25.655,11
ISS	2.534.900,00	449.702,15
ITBI	56.900,00	13.235,79
IRRF	1.050.000,00	136.326,97
Outros Impostos, Taxas e Contribuições de Melhoria	782.500,00	188.849,98
Contribuições	252.000,00	0,00
Receita Patrimonial	400.400,00	36.895,99
Aplicações Financeiras (II)	400.400,00	36.895,99
Outras Receitas Patrimoniais	0,00	0,00
Transferências Correntes	61.410.500,00	10.873.015,01
Cota-Parte do FPM	20.694.300,00	3.960.880,96
Cota-Parte do ICMS	10.500.000,00	1.654.803,55
Cota-Parte do IPVA	394.800,00	105.843,94
Cota-Parte do ITR	16.000,00	2.559,30
Transferências da LC 61/1989	58.800,00	10.561,90
Transferências do FUNDEB	16.140.100,00	3.699.675,28
Outras Transferências Correntes	13.606.500,00	1.438.690,08
Demais Receitas Correntes	104.200,00	561,22
Outras Receitas Financeiras (III)	0,00	0,00
Receitas Correntes Restantes	104.200,00	561,22
RECEITAS PRIMÁRIAS CORRENTES (EXCETO FONTES RPPS) (IV) = [I - (II + III)]	66.373.000,00	11.687.346,23
RECEITAS PRIMÁRIAS CORRENTES (COM FONTES RPPS) (V)	0,00	0,00
RECEITAS NÃO PRIMÁRIAS CORRENTES (COM FONTES RPPS) (VI)	0,00	0,00
RECEITAS DE CAPITAL (EXCETO FONTES RPPS) (VII)	3.843.600,00	1.195.641,50
Operações de Crédito (VIII)	800.000,00	0,00
Amortização de Empréstimos (IX)	0,00	0,00
Alienação de Bens	22.100,00	0,00
Receitas de Alienação de Investimentos Temporários(X)	0,00	0,00
Receitas de Alienação de Investimentos Permanentes(XI)	0,00	0,00
Outras Alienações de Bens	22.100,00	0,00
Transferências de Capital	3.021.500,00	1.195.641,50
Convênios	2.316.000,00	1.195.641,50
Outras Transferências de Capital	705.500,00	0,00
Outras Receitas de Capital	0,00	0,00
Outras Receitas de Capital Não Primárias (XII)	0,00	0,00
Outras Receitas de Capital Primárias	0,00	0,00
RECEITAS PRIMÁRIAS DE CAPITAL (EXCETO FONTES RPPS) (XIII) = [VII - (VIII + IX + X + XI + XII)]	3.043.600,00	1.195.641,50
RECEITAS PRIMÁRIAS DE CAPITAL (COM FONTES RPPS) (XIV)	0,00	0,00
RECEITAS NÃO PRIMÁRIAS DE CAPITAL (COM FONTES RPPS) (XV)	0,00	0,00
RECEITA PRIMÁRIA TOTAL (XVI) = (IV + V + XIII + XIV)	69.416.600,00	12.882.987,73
RECEITA PRIMÁRIA TOTAL (EXCETO FONTES RPPS) (XVII) = (IV + XIII)	69.416.600,00	12.882.987,73

PREFEITURA MUNICIPAL DE TABOCCAS DO BREJO VELHO

RELATÓRIO RESUMIDO DA EXECUÇÃO ORÇAMENTÁRIA DEMONSTRATIVO DOS RESULTADOS PRIMÁRIO E NOMINAL ORÇAMENTOS FISCAL E DA SEGURIDADE SOCIAL JANEIRO - FEVEREIRO DE 2025 / JANEIRO - FEVEREIRO

RREO - Anexo 6 (LRF, art 53, inciso III)

Em reais

DESPESAS PRIMÁRIAS	DOTAÇÃO ATUALIZADA	Até o Bimestre/2025					
		DESPESAS EMPENHADAS	DESPESAS LIQUIDADAS	DESPESAS PAGAS (a)	RESTOS PAGAR PROCESSADO PAGOS	RESTOS A PAGAR NÃO PROCESSADOS	
						LIQUIDADOS	PAGOS (c)
DESPESAS CORRENTES (EXCETO FONTES RPPS)(XVIII)	62.521.200,00	26.393.270,86	11.428.986,13	10.621.966,08	0,00	0,00	0,00
Pessoal e Encargos Sociais	29.123.400,00	14.801.666,66	4.546.053,84	4.546.035,87	0,00	0,00	0,00
Juros e Encargos da Dívida (XIX)	250.000,00	100.000,00	93.181,62	93.181,62	0,00	0,00	0,00
Outras Despesas Correntes	33.147.800,00	11.491.604,20	6.789.750,67	5.982.748,59	0,00	0,00	0,00
Transferências Constitucionais e Legais	0,00	0,00	0,00	0,00	0,00	0,00	0,00
Demais Despesas Correntes	33.147.800,00	11.491.604,20	6.789.750,67	5.982.748,59	0,00	0,00	0,00
DESPESAS PRIMÁRIAS CORRENTES (EXCETO FONTES RPPS) (XX) = (XVIII - XIX)	62.271.200,00	26.293.270,86	11.335.804,51	10.528.784,46	0,00	0,00	0,00
DESPESAS PRIMÁRIAS CORRENTES (COM FONTES RPPS) (XXI)	0,00	0,00	0,00	0,00	0,00	0,00	0,00
DESPESAS NÃO PRIMÁRIAS CORRENTES (COM FONTES RPPS) (XXII)	0,00	0,00	0,00	0,00	0,00	0,00	0,00
DESPESAS DE CAPITAL (EXCETO FONTES RPPS) (XXIII)	7.969.800,00	1.437.161,88	826.125,75	769.445,83	0,00	0,00	0,00
Investimento	7.363.100,00	982.161,88	517.674,10	517.674,10	0,00	0,00	0,00
Inversões Financeiras	0,00	0,00	0,00	0,00	0,00	0,00	0,00
Concessão de Empréstimos e Financiamentos (XXIV)	0,00	0,00	0,00	0,00	0,00	0,00	0,00
Aquisição de Título de Capital já Integralizado (XXV)	0,00	0,00	0,00	0,00	0,00	0,00	0,00
Aquisição de Título de Crédito (XXVI)	0,00	0,00	0,00	0,00	0,00	0,00	0,00
Demais Inversões Financeiras	0,00	0,00	0,00	0,00	0,00	0,00	0,00
Amortização da Dívida (XXVII)	606.700,00	455.000,00	308.451,65	251.771,73	0,00	0,00	0,00
DESPESAS PRIMÁRIAS DE CAPITAL (EXCETO FONTES RPPS) (XXVIII) = [XXIII - (XXIV + XXV + XXVI + XXVII)]	7.363.100,00	982.161,88	517.674,10	517.674,10	0,00	0,00	0,00
RESERVA DE CONTINGÊNCIA (XXIX)	126.000,00	0,00	0,00	0,00	0,00	0,00	0,00
DESPESAS PRIMÁRIAS DE CAPITAL (COM FONTES RPPS) (XXX)	0,00	0,00	0,00	0,00	0,00	0,00	0,00
DESPESAS NÃO PRIMÁRIAS DE CAPITAL (COM FONTES RPPS) (XXXI)	0,00	0,00	0,00	0,00	0,00	0,00	0,00
DESPESA PRIMÁRIA TOTAL (XXXII) = (XX + XXI + XXVIII + XXIX + XXX)	69.760.300,00	27.275.432,74	11.853.478,61	11.046.458,56	0,00	0,00	0,00
DESPESA PRIMÁRIA TOTAL (EXCETO FONTES RPPS) (XXXIII) = (XX + XXVIII + XXIX)	69.760.300,00	27.275.432,74	11.853.478,61	11.046.458,56	0,00	0,00	0,00
RESULTADO PRIMÁRIO (COM RPPS) - Acima da Linha (XXXIV) = [XVIa - (XXXIIa +XXXIIb + XXXIIc)]				1.836.529,17			
RESULTADO PRIMÁRIO (SEM RPPS) - Acima da Linha (XXXV) = [XVIIa - (XXXIIIa +XXXIIIb + XXXIIIc)]				1.836.529,17			
META FISCAL PARA O RESULTADO PRIMÁRIO				VALOR CORRENTE			
Meta fixada no Anexo de Metas Fiscais da LDO para o exercício de referência				(1.639.260,00)			
JUROS NOMINAIS				Até o Bimestre/2025			
				VALOR INCORRIDO			
Juros, Encargos e Variações Monetárias Ativos (Exceto RPPS) (XXXVI)				36.895,99			
Juros, Encargos e Variações Monetárias Passivos (Exceto RPPS) (XXXVII)				93.181,62			
RESULTADO NOMINAL (SEM RPPS) - Acima da Linha (XXXVIII) = XXXV + (XXXVI - XXXVII)				1.780.243,54			

PREFEITURA MUNICIPAL DE TABOCAS DO BREJO VELHO

RELATÓRIO RESUMIDO DA EXECUÇÃO ORÇAMENTÁRIA DEMONSTRATIVO DOS RESULTADOS PRIMÁRIO E NOMINAL ORÇAMENTOS FISCAL E DA SEGURIDADE SOCIAL JANEIRO - FEVEREIRO DE 2025 / JANEIRO - FEVEREIRO

RREO - Anexo 6 (LRF, art 53, inciso III)

Em reais

ABAIXO DA LINHA		
CÁLCULO DO RESULTADO NOMINAL	SALDO	
	Em 31/Dez/2024	Em 1º Bimestre
DÍVIDA CONSOLIDADA (XXXIX)	8.321.605,18	8.069.833,45
DEDUÇÕES (XL)	815.540,20	2.663.395,89
Disponibilidade de Caixa	815.540,20	2.663.395,89
Disponibilidade de Caixa Bruta	850.388,42	2.728.357,40
(-) Restos a Pagar Processados (XLI)	0,00	0,00
(-) Depósitos Restituíveis e Valores Vinculados	34.848,22	64.961,51
Demais Haveres Financeiros	0,00	0,00
DÍVIDA CONSOLIDADA LÍQUIDA (XLII) = (XXXIX - XL)	7.506.064,98	5.406.437,56
RESULTADO NOMINAL (SEM RPPS) - Abaixo da Linha (XLIII) = (XLIIa - XLIIb)	2.099.627,42	
META FISCAL PARA O RESULTADO NOMINAL		
		VALOR CORRENTE
Meta fixada no Anexo de Metas Fiscais da LDO para o exercício de referência		58.277,01
AJUSTE METODOLÓGICO		
		Até o Bimestre 2025
VARIAÇÃO DO SALDO DE RPP (XLIV) = (XLIIb - XLIIa)	0,00	
RECEITA DE ALIENAÇÃO DE INVESTIMENTOS PERMANENTES (XLV) = (XI)	0,00	
VARIAÇÃO CAMBIAL (XLVI)	0,00	
VARIAÇÃO DO SALDO DE PRECATÓRIOS INTEGRANTES DA DC (XLVII)	0,00	
VARIAÇÃO DO SALDO DAS DEMAIS OBRIGAÇÕES INTEGRANTES DA DC (XLVIII)	0,00	
OUTROS AJUSTES (XLIX)	0,00	
RESULTADO NOMINAL (SEM RPPS) AJUSTADO - Abaixo da Linha (L) = [XLIII + (XLIV - XLV + XLVI + XLVII + XLVIII) +/- (XLXIX)]	2.099.627,42	
RESULTADO PRIMÁRIO (SEM RPPS) - Abaixo da Linha (LI) = (L) - (XXXVI - XXXVII)	2.155.913,05	
INFORMAÇÕES ADICIONAIS		
		PREVISÃO ORÇAMENTÁRIA
SALDO DE EXERCÍCIOS ANTERIORES	0,00	
Recursos Arrecadados em Exercícios Anteriores - RPPS	0,00	
Superávit Financeiro Utilizado para Abertura e Reabertura de Créditos Adicionais	0,00	
RESERVA ORÇAMENTÁRIA DO RPPS	0,00	

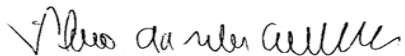
PREFEITURA MUNICIPAL DE TABOCAS DO BREJO VELHO

RELATÓRIO RESUMIDO DA EXECUÇÃO ORÇAMENTÁRIA
DEMONSTRATIVO DOS RESULTADOS PRIMÁRIO E NOMINAL
ORÇAMENTOS FISCAL E DA SEGURIDADE SOCIAL
JANEIRO - FEVEREIRO DE 2025 / JANEIRO - FEVEREIRO


RREO - Anexo 6 (LRF, art 53, inciso III)

FONTE: Sistema de Contabilidade Pública, Unidade Responsável: PREFEITURA MUNICIPAL DE TABOCAS DO BREJO VELHO

Em reais



Flavio da Silva Carvalho
Prefeito
CPF: 588.857.491-00



Muller Ramon Rodrigues Menezes
Secretário de Finanças
CPF: 014.192.225-70



Léa Carla de Araújo Reis
Contador (a)
CRC 027105/O-5

PREFEITURA MUNICIPAL DE TABOCAS DO BREJO VELHO
RELATÓRIO RESUMIDO DA EXECUÇÃO ORÇAMENTÁRIA
DEMONSTRATIVO DOS RESTOS A PAGAR POR PODER E ÓRGÃO
 ORÇAMENTOS FISCAL E DA SEGURIDADE SOCIAL
 JANEIRO A FEVEREIRO 2025 / BIMESTRE JANEIRO - FEVEREIRO

RREO - Anexo 7 (LRF, art. 53, inciso V)


R\$ 1,00

PODER / ORGÃO	RESTOS A PAGAR PROCESSADOS					RESTOS A PAGAR NÃO PROCESSADOS					Saldo Total (a+b)	
	Inscritos		Pagos	Cancelados	Saldo (a)	Inscritos		Liquidados	Pagos	Cancelados		Saldo (b)
	Em Exercícios Anteriores	Em 31 de dezembro de				Em Exercícios Anteriores	Em 31 de dezembro de					
RESTOS A PAGAR (EXCETO INTRA-ORÇAMENTÁRIOS)	0,00	0,00	0,00	0,00	0,00	0,00	0,00	0,00	0,00	0,00	0,00	0,00
EXECUTIVO	0,00	0,00	0,00	0,00	0,00	0,00	0,00	0,00	0,00	0,00	0,00	0,00
FUNDO MUN. DE ASSIST SOCIAL DE TABOCAS	0,00	0,00	0,00	0,00	0,00	0,00	0,00	0,00	0,00	0,00	0,00	0,00
FUNDO MUNICIPAL DE SAUDE DE TABOCAS DO BREJO VELHO	0,00	0,00	0,00	0,00	0,00	0,00	0,00	0,00	0,00	0,00	0,00	0,00
PREFEITURA MUNICIPAL DE TABOCAS DO BREJO VELHO	0,00	0,00	0,00	0,00	0,00	0,00	0,00	0,00	0,00	0,00	0,00	0,00
SECRETARIA MUNICIPAL DE ASSISTENCIA SOCIAL	0,00	0,00	0,00	0,00	0,00	0,00	0,00	0,00	0,00	0,00	0,00	0,00
SECRETARIA MUNICIPAL DE EDUCAÇÃO ESPC	0,00	0,00	0,00	0,00	0,00	0,00	0,00	0,00	0,00	0,00	0,00	0,00
LEGISLATIVO	0,00	0,00	0,00	0,00	0,00	0,00	0,00	0,00	0,00	0,00	0,00	0,00
CÂMARA MUNICIPAL DE TABOCAS DO BREJO VELHO	0,00	0,00	0,00	0,00	0,00	0,00	0,00	0,00	0,00	0,00	0,00	0,00
RESTOS A PAGAR (INTRA-ORÇAMENTÁRIOS) (II)	0,00	0,00	0,00	0,00	0,00	0,00	0,00	0,00	0,00	0,00	0,00	0,00
TOTAL (III) = (I + II)	0,00	0,00	0,00	0,00	0,00	0,00	0,00	0,00	0,00	0,00	0,00	0,00

FONTE: Sistema de Contabilidade Pública, Unidade Responsável: PREFEITURA MUNICIPAL DE TABOCAS DO BREJO VELHO



Flavio da Silva Carvalho
 Prefeito
 CPF: 588.857.491-00



Muller Ramon Rodrigues Menezes
 Secretário de Finanças
 CPF: 014.192.225-70



Léa Carla de Araújo Reis
 Contador (a)
 CRC 027105/O-5

PREFEITURA MUNICIPAL DE TABOÇAS DO BREJO VELHO

RELATÓRIO RESUMIDO DA EXECUÇÃO ORÇAMENTÁRIA

DEMONSTRATIVO DAS RECEITAS E DESPESAS COM MANUTENÇÃO E DESENVOLVIMENTO DO ENSINO - MDE

ORÇAMENTOS FISCAL E DA SEGURIDADE SOCIAL

JANEIRO A FEVEREIRO 2025/ BIMESTRE JANEIRO - FEVEREIRO

RREO - Anexo 8 (LDB, art 72)

R\$ 1,00

RECEITAS RESULTANTE DE IMPOSTOS (Arts.212 e 212-A da Constituição Federal)

RECEITA RESULTANTE DE IMPOSTOS	PREVISÃO ATUALIZADA (a)	RECEITAS REALIZADAS Até o Bimestre (b)
1- RECEITA DE IMPOSTOS	3.823.800,00	624.920,02
1.1- Receita Resultante de Imposto sobre a Propriedade Predial e Territorial Urbana - IPTU	182.000,00	25.655,11
1.2- Receita Resultante do Imposto sobre Transmissão Inter Vivos - ITBI	56.900,00	13.235,79
1.3- Receita Resultante do Impostos sobre Serviços de Qualquer Natureza - ISS	2.534.900,00	449.702,15
1.4- Receita Resultante do Imposto de Renda Retido na Fonte - IRRF	1.050.000,00	136.326,97
2- RECEITA DE TRANSFERÊNCIAS CONSTITUCIONAIS E LEGAIS	39.606.300,00	7.165.671,26
2.1- Cota-Parte - FPM	25.894.300,00	4.951.101,10
2.1.1- Parcela referente à CF, art. 159, I, alínea b	23.500.000,00	4.951.101,10
2.1.2- Parcela referente à CF, art. 159, I, alínea d e e	2.394.300,00	0,00
2.2- Cota-Parte - ICMS	13.125.000,00	2.068.504,40
2.3- Cota-Parte IPI-Exportação	73.500,00	10.561,90
2.4- Cota-Parte ITR	20.000,00	3.199,11
2.5- Cota-Parte IPVA	493.500,00	132.304,75
2.6- Cota-Parte IOF-Ouro	0,00	0,00
2.7- Outras Transferências ou Compensações Financeiras Provenientes de Impostos e Transferências Constituc	0,00	0,00
3- TOTAL DA RECEITA RESULTANTE DE IMPOSTOS (1 + 2)	43.430.100,00	7.790.591,28
4- TOTAL DESTINADO AO FUNDEB - equivalente a 20% DE ((2.1.1) + (2.2) + (2.3) + (2.4) + (2.5) + (2.7))	7.442.400,00	1.433.134,25
5- VALOR MÍNIMO A SER APLICADO ALÉM DO VALOR DESTINADO AO FUNDEB - 5% DE ((2.1.1) + (2.2) + (2.3) + (2.4) + (2.5) + (2.7)) + 25% DE ((1.1) + (1.2) + (1.3) + (1.4) + (2.1.2) + (2.6))	3.415.125,00	514.513,57

FUNDEB

RECEITAS RECEBIDAS DO FUNDEB NO EXERCÍCIO	PREVISÃO ATUALIZADA (a)	RECEITAS REALIZADAS Até o Bimestre (b)
6- TOTAL DAS RECEITAS DO FUNDEB RECEBIDAS	16.160.100,00	3.706.646,65
6.1- FUNDEB - Impostos e Transferências de Impostos	11.030.100,00	2.066.049,27
6.1.1- Principal	11.010.100,00	2.059.077,90
6.1.2- Rendimentos de Aplicação Financeira	20.000,00	6.971,37
6.1.3- Ressarcimento de recursos do Fundeb	0,00	0,00
6.2- FUNDEB - Complementação da União - VAAF	3.150.000,00	969.962,89
6.2.1- Principal	3.150.000,00	969.962,89
6.2.2- Rendimentos de Aplicação Financeira	0,00	0,00
6.2.3- Ressarcimento de recursos do Fundeb	0,00	0,00
6.3- FUNDEB - Complementação da União - VAAT	1.700.000,00	510.633,39
6.3.1- Principal	1.700.000,00	510.633,39
6.3.2- Rendimentos de Aplicação Financeira	0,00	0,00
6.3.3- Ressarcimento de recursos do Fundeb	0,00	0,00
6.4- FUNDEB - Complementação da União - VAAR	280.000,00	160.001,10
6.4.1- Principal	280.000,00	160.001,10
6.4.2- Rendimentos de Aplicação Financeira	0,00	0,00
6.4.3- Ressarcimento de recursos do Fundeb	0,00	0,00
7- RESULTADO LÍQUIDO DAS TRANSFERÊNCIAS DO FUNDEB (6.1.1 - 4)	3.567.700,00	625.943,65

RECURSOS RECEBIDOS EM EXERCÍCIOS ANTERIORES E NÃO UTILIZADOS (SUPERÁVIT)

VALOR

8- TOTAL DOS RECURSOS DE SUPERÁVIT	0,00
8.1- SUPERÁVIT DO EXERCÍCIO IMEDIATAMENTE ANTERIOR	0,00
8.2- SUPERÁVIT RESIDUAL DE OUTROS EXERCÍCIOS	0,00
9- TOTAL DOS RECURSOS DO FUNDEB DISPONÍVEIS PARA UTILIZAÇÃO (6 +8)	3.706.646,65

DESPESAS COM RECURSOS DO FUNDEB (Por Subfunção)	DOTAÇÃO ATUALIZADA (c)	DESPESAS EMPENHADAS Até o Bimestre (d)	DESPESAS LIQUIDADAS Até o Bimestre	DESPESAS PAGAS Até o Bimestre	INSCRITAS EM RESTOS A PAGAR NÃO PROCESSADOS ⁷ (g)
10- TOTAL DAS DESPESAS COM RECURSOS DO FUNDEB	15.397.900,00	6.865.966,88	3.194.432,40	3.150.315,40	0,00
10.1- PROFISSIONAIS DA EDUCAÇÃO BÁSICA	9.503.300,00	5.043.000,00	2.031.407,04	2.031.407,04	0,00
10.1.1 - Educação Infantil	1.306.700,00	842.000,00	261.092,36	261.092,36	0,00
10.1.2- Ensino Fundamental	8.196.600,00	4.201.000,00	1.770.314,68	1.770.314,68	0,00
10.1.3- Educação de Jovens e Adultos	0,00	0,00	0,00	0,00	0,00
10.1.4- Educação Especial	0,00	0,00	0,00	0,00	0,00
10.1.5- Administração Geral	0,00	0,00	0,00	0,00	0,00
10.2- OUTRAS DESPESAS	5.894.600,00	1.822.966,88	1.163.025,36	1.118.908,36	0,00
10.2.1 - Educação Infantil	547.200,00	0,00	0,00	0,00	0,00
10.2.2- Ensino Fundamental	5.347.400,00	1.822.966,88	1.163.025,36	1.118.908,36	0,00
10.2.3- Educação de Jovens e Adultos	0,00	0,00	0,00	0,00	0,00
10.2.4- Educação Especial	0,00	0,00	0,00	0,00	0,00
10.2.5- Administração Geral	0,00	0,00	0,00	0,00	0,00
10.2.6- Transporte (Escolar)	0,00	0,00	0,00	0,00	0,00
10.2.7- Outras	0,00	0,00	0,00	0,00	0,00

INDICADORES DO FUNDEB

DESPESAS CUSTEADAS COM RECEITAS DO FUNDEB RECEBIDAS NO EXERCÍCIO	DESPESAS EMPENHADAS Até o Bimestre (d)	DESPESAS LIQUIDADAS Até o Bimestre (e)	DESPESAS PAGAS Até o Bimestre (f)	INSCRITAS EM RESTOS A PAGAR NÃO PROCESSADOS (g)	INSCRITAS EM RESTOS A PAGAR NÃO PROCESSADOS SEM DISPONIBILIDADE DE CAIXA (h)	DESPESAS LIQUIDADAS/EMPENHADAS EM VALOR SUPERIOR AO TOTAL DAS RECEITAS RECEBIDAS NO EXERCÍCIO (i)
11- TOTAL DAS DESPESAS CUSTEADAS COM RECURSOS DO FUNDEB RECEBIDAS NO EXERCÍCIO	6.865.966,88	3.194.432,40	3.150.315,40	0,00	0,00	0,00
11.1- Total das Despesas custeadas com FUNDEB - Impostos e Transferências de Impostos	4.423.966,88	2.177.464,11	2.133.347,11	0,00	0,00	111.414,84
11.2- Total das Despesas custeadas com FUNDEB - Complementação da União - VAAF	1.342.000,00	873.642,71	873.642,71	0,00	0,00	0,00
11.3- Total das Despesas custeadas com FUNDEB - Complementação da União - VAAT	1.100.000,00	143.325,58	143.325,58	0,00	0,00	0,00
11.4- Total das Despesas custeadas com FUNDEB - Complementação da União - VAAR	0,00	0,00	0,00	0,00	0,00	0,00
12- TOTAL DAS DESPESAS DO FUNDEB COM PROFISSIONAIS DA EDUCAÇÃO BÁSICA	5.043.000,00	2.031.407,04	2.031.407,04	0,00	0,00	0,00
13- TOTAL DAS DESPESAS CUSTEADAS COM FUNDEB - COMPLEMENTAÇÃO DA UNIÃO - VAAT APLICAR	300.000,00	143.325,58	143.325,58	0,00	0,00	0,00
14- TOTAL DAS DESPESAS CUSTEADAS COM FUNDEB - COMPLEMENTAÇÃO DA UNIÃO - VAAT APLICAR	0,00	0,00	0,00	0,00	0,00	0,00

INDICADORES - Art. 212-A, inciso XI e 3º - Constituição Federal	VALOR EXIGIDO (j)	VALOR APLICADO (k)	VALOR CONSIDERADO APÓS DEDUÇÕES (l)	% APLICADO (m)
15- MÍNIMO DE 70% DO FUNDEB NA REMUNERAÇÃO DOS PROFISSIONAIS DA EDUCAÇÃO BÁSICA	2.482.651,88	2.031.407,04	2.031.407,04	57,27
16- PERCENTUAL DA COMPLEMENTAÇÃO DA UNIÃO AO FUNDEB - VAAT NA EDUCAÇÃO INFANTIL (INI)	255.316,70	143.325,58	143.325,58	28,06
17- MÍNIMO DE 15% DA COMPLEMENTAÇÃO DA UNIÃO AO FUNDEB - VAAT EM DESPESAS DE CAPITAL	76.595,01	0,00	0,00	0,00

INDICADOR - Art.25, § 3º - Lei nº 14.113, de 2020 - (Aplicação do Superávit de Exercício Anterior)	VALOR MÁXIMO PERMITIDO (n)	VALOR NÃO APLICADO (o)	VALOR NÃO APLICADO APÓS AJUSTE	VALOR NÃO APLICADO EXCEDENTE AO MÁXIMO PERMITIDO (q)	% APLICADO (r)
18- TOTAL DA RECEITA RECEBIDA E NÃO APLICADA NO EXERCÍCIO	370.664,66	512.214,25	512.214,25	141.549,58	13,81

INDICADOR - Art.25, § 3º - Lei nº 14.113, de 2020 - (Aplicação do Superávit de Exercício Anterior)	VALOR DE SUPERÁVIT PERMITIDO NO EXERCÍCIO ANTERIOR (s)	VALOR NÃO APLICADO NO EXERCÍCIO ANTERIOR (t)	VALOR DE SUPERÁVIT APLICADO ATÉ O PRIMEIRO QUADRIMESTRE	VALOR APLICADO APÓS O PRIMEIRO QUADRIMESTRE (v)	VALOR TOTAL DE SUPERÁVIT NÃO APLICADO ATÉ O FINAL DO EXERCÍCIO	VALOR APLICADO ATÉ O PRIMEIRO QUADRIMESTRE QUE INTEGRARÁ O LIMITE CONSTITUCIONAL (x)
19- TOTAL DAS DESPESAS CUSTEADAS COM SUPERÁVIT DO FUNDEB	0,00	0,00	0,00	0,00	0,00	0,00
19.1- Total das Despesas custeadas com FUNDEB - Impostos e Transferências de Impostos	0,00	0,00	0,00	0,00	0,00	0,00
19.2- Total das Despesas custeadas com FUNDEB - Complementação da União (VAAF + VAAT + VAAR)	0,00	0,00	0,00	0,00	0,00	0,00

DESPESAS COM MANUTENÇÃO E DESENVOLVIMENTO DO ENSINO – MDE - CUSTEADAS COM RECEITA DE IMPOSTOS (EXCETO FUNDEB)

DESPESAS COM AÇÕES TÍPICAS DE MDE - RECEITAS DE IMPOSTOS EXCETO FUNDEB (Por Subfunção)	DOTAÇÃO ATUALIZADA (c)	DESPESAS EMPENHADAS Até o Bimestre (d)	DESPESAS LIQUIDADAS Até o Bimestre (e)	DESPESAS PAGAS Até o Bimestre (f)	INSCRITAS EM RESTOS A PAGAR NÃO PROCESSADOS (g)
20-TOTAL DAS DESPESAS COM AÇÕES TÍPICAS DE MDE CUSTEADAS COM RECEITAS DE IMPOSTOS	5.785.300,00	2.453.609,76	292.226,80	245.605,62	0,00
20.1- Educação Infantil	194.000,00	0,00	0,00	0,00	0,00
20.2- Ensino Fundamental	5.573.500,00	2.453.609,76	292.226,80	245.605,62	0,00
20.3- Educação de Jovens e Adultos	12.500,00	0,00	0,00	0,00	0,00
20.4- Educação Especial	0,00	0,00	0,00	0,00	0,00
20.5- Administração Geral	0,00	0,00	0,00	0,00	0,00
20.6- Transporte (Escolar)	0,00	0,00	0,00	0,00	0,00
20.7- Outras	5.300,00	0,00	0,00	0,00	0,00

DESPESAS COM MANUTENÇÃO E DESENVOLVIMENTO DO ENSINO – MDE - CUSTEADAS COM RECEITA DE IMPOSTOS E COM RECURSOS DO FUNDEB

DESPESAS COM AÇÕES TÍPICAS DE MDE - RECEITAS DE IMPOSTOS FUNDEB (Por Área de Atuação)	DOTAÇÃO ATUALIZADA (c)	DESPESAS EMPENHADAS Até o Bimestre (d)	DESPESAS LIQUIDADAS Até o Bimestre (e)	DESPESAS PAGAS Até o Bimestre (f)	INSCRITAS EM RESTOS A PAGAR NÃO PROCESSADOS (g)
21- TOTAL DAS DESPESAS COM AÇÕES TÍPICAS DE MDE CUSTEADAS COM RECEITAS DE IMPOSTOS	22.575.900,00	10.161.576,64	3.747.751,56	3.657.013,38	0,00
21.1- EDUCAÇÃO INFANTIL	3.160.600,00	1.684.000,00	522.184,72	522.184,72	0,00
21.1.1- Creche	1.853.900,00	842.000,00	261.092,36	261.092,36	0,00
21.1.2- Pré-escola	1.306.700,00	842.000,00	261.092,36	261.092,36	0,00
21.2- ENSINO FUNDAMENTAL	19.415.300,00	8.477.576,64	3.225.566,84	3.134.828,66	0,00

APURAÇÃO DAS DESPESAS PARA FINS DE LIMITE MÍNIMO CONSTITUCIONAL

	VALOR
22- TOTAL DAS DESPESAS DE MDE CUSTEADAS COM RECURSOS DE IMPOSTOS = L20(d ou e)	292.226,80
23- TOTAL DAS RECEITAS TRANSFERIDAS AO FUNDEB = (L4)	1.433.134,25
24- (-) RECEITAS DO FUNDEB NÃO UTILIZADAS NO EXERCÍCIO, EM VALOR SUPERIOR A 10% = L18(q)	141.549,58
25- (-) SUPERÁVIT PERMITIDO NO EXERCÍCIO IMEDIATAMENTE ANTERIOR NÃO APLICADO NO EXERCÍCIO ATUAL = L19.1(x)	0,00
26- (-) RESTOS A PAGAR NÃO PROCESSADOS INSCRITOS NO EXERCÍCIO SEM DISPONIBILIDADE FINANCEIRA DE RECURSOS DE IMPOSTOS	0,00
27- (-) CANCELAMENTO, NO EXERCÍCIO, DE RESTOS A PAGAR INSCRITOS COM DISPONIBILIDADE FINANCEIRA DE RECURSOS DE IMPOSTOS VINCULADOS AO ENSINO = (L30.1(af) + L30.2(af))	0,00
28- TOTAL DAS DESPESAS PARA FINS DE LIMITE (22 + 23) - (24 + 25 + 26 + 27)	1.583.811,46

APURAÇÃO DO LIMITE MÍNIMO CONSTITUCIONAL	VALOR EXIGIDO (z)	VALOR APLICADO (aa)	% APLICADO (ab)
29- APLICAÇÃO EM MDE SOBRE A RECEITA RESULTANTE DE IMPOSTOS	1.947.647,82	1.583.811,46	20,32

RESTOS A PAGAR INSCRITOS EM EXERCÍCIOS ANTERIORES DE DESPESAS CONSIDERADAS PARA CUMPRIMENTO DO LIMITE	SALDO INICIAL (ac)	RP LIQUIDADOS (ad)	RP PAGOS (ae)	RP CANCELADOS (af)	SALDO FINAL (ag)
30- RESTOS A PAGAR DE DESPESAS COM MDE	0,00	0,00	0,00	0,00	0,00
30.1 - Executadas com Recursos de Impostos e Transferências de Impostos	0,00	0,00	0,00	0,00	0,00
30.2 - Executadas com Recursos do FUNDEB - Impostos	0,00	0,00	0,00	0,00	0,00
30.3 - Executadas com Recursos do FUNDEB - Complementação da União (VAAT + VAAF + VAAR)	0,00	0,00	0,00	0,00	0,00

RECEITAS ADICIONAIS PARA FINANCIAMENTO DO ENSINO	PREVISÃO		RECEITAS REALIZADAS	
	(a)		Até o Bimestre (b)	
31- TOTAL DAS RECEITAS ADICIONAIS PARA FINANCIAMENTO DO ENSINO		2.201.400,00		280.342,22
31.1- RECEITA DE TRANSFERÊNCIAS DO FNDE (INCLUINDO RENDIMENTOS DE APLICAÇÃO FINANCEIRA)		1.865.700,00		279.800,83
31.1.1- Salário-Educação		801.500,00		248.538,96
31.1.2- PDDE		20.400,00		19,95
31.1.3- PNAE		273.300,00		30.466,75
31.1.4 - PNATE		420.000,00		542,15
31.1.5- Outras Transferências do FNDE		350.500,00		233,02
31.2- RECEITA DE TRANSFERÊNCIAS DE CONVÊNIO		335.700,00		541,39
31.3- RECEITA DE ROYALTIES DESTINADOS À EDUCAÇÃO		0,00		0,00
31.4- RECEITA DE OPERAÇÕES DE CRÉDITO VINCULADAS À EDUCAÇÃO		0,00		0,00
31.5- OUTRAS RECEITAS PARA FINANCIAMENTO DO ENSINO		0,00		0,00

OUTRAS DESPESAS COM EDUCAÇÃO (Por Subfunção)	DOTAÇÃO ATUALIZADA	DESPESAS EMPENHADAS	DESPESAS LIQUIDADAS	DESPESAS PAGAS	INSCRITAS EM RESTOS A PAGAR NÃO PROCESSADOS
	(c)	Até o Bimestre (d)	Até o Bimestre (e)	Até o Bimestre (f)	(g)
32- TOTAL DAS OUTRAS DESPESAS COM EDUCAÇÃO	2.442.300,00	773.914,42	407.238,43	375.718,90	108,38
32.1- EDUCAÇÃO INFANTIL	171.900,00	33.891,07	11.409,79	2.518,72	0,00
32.2- ENSINO FUNDAMENTAL	2.075.000,00	733.125,70	394.930,99	373.200,18	0,00
32.3- ENSINO MÉDIO	57.500,00	0,00	0,00	0,00	0,00
32.4- ENSINO SUPERIOR	0,00	0,00	0,00	0,00	0,00
32.5- ENSINO PROFISSIONAL	0,00	0,00	0,00	0,00	0,00
32.6- EDUCAÇÃO DE JOVENS E ADULTOS	12.900,00	6.897,65	897,65	0,00	0,00
32.7- EDUCAÇÃO ESPECIAL	0,00	0,00	0,00	0,00	0,00
32.8- OUTRAS	125.000,00	0,00	0,00	0,00	0,00

TOTAL GERAL DAS DESPESAS COM EDUCAÇÃO	DOTAÇÃO ATUALIZADA	DESPESAS EMPENHADAS	DESPESAS LIQUIDADAS	DESPESAS PAGAS	INSCRITAS EM RESTOS A PAGAR NÃO PROCESSADOS
	(c)	Até o Bimestre (d)	Até o Bimestre (e)	Até o Bimestre (f)	(g)
33- TOTAL GERAL DAS DESPESAS COM EDUCAÇÃO (10 + 20 + 32)	23.881.200,00	10.093.491,06	3.893.897,63	3.771.639,92	103,24
33.1- Despesas Correntes	22.333.300,00	9.643.491,06	3.843.897,63	3.721.639,92	103,28
33.1.1- Pessoal Ativo	13.366.600,00	7.172.000,00	2.428.173,37	2.428.173,37	0,00
33.1.2- Pessoal Inativo	0,00	0,00	0,00	0,00	0,00
33.1.3- Transferências às instituições comunitárias, confessionais ou filantrópicas sem fins	1.300,00	0,00	0,00	0,00	0,00
33.1.4- Outras Despesas Correntes	8.965.400,00	2.471.491,06	1.415.724,26	1.293.466,55	0,00
33.2- Despesas de Capital	1.547.900,00	450.000,00	50.000,00	50.000,00	100,00
33.2.1- Transferências às instituições comunitárias, confessionais ou filantrópicas sem fins	0,00	0,00	0,00	0,00	0,00
33.2.2- Outras Despesas de Capital	1.547.900,00	450.000,00	50.000,00	50.000,00	0,00

CONTROLE DA DISPONIBILIDADE FINANCEIRA E CONCILIAÇÃO BANCÁRIA	FUNDEB (ah)		SALÁRIO EDUCAÇÃO (ai)	
34- DISPONIBILIDADE FINANCEIRA EM 31 DE DEZEMBRO DE 2024		24.678,32		12.878,39
35- (+) INGRESSO DE RECURSOS ATÉ O BIMESTRE (orçamentário)		3.706.646,65		248.538,96
36- (-) PAGAMENTOS EFETUADOS ATÉ O BIMESTRE (orçamentário e restos a pagar)		3.150.315,40		251.810,29
37- (=) DISPONIBILIDADE FINANCEIRA ATÉ O BIMESTRE		581.009,57		9.607,06
38- (+) AJUSTES POSITIVOS (RETENÇÕES E OUTROS VALORES EXTRAORÇAMENTÁRIOS)		270.440,30		0,00
39- (-) AJUSTES NEGATIVOS (OUTROS VALORES EXTRAORÇAMENTÁRIOS)		506.376,66		0,00
40- (=) SALDO FINANCEIRO CONCILIADO (Saldo Bancário)		345.073,21		9.607,06

FONTE: Sistema de Contabilidade Pública, Unidade Responsável: PREFEITURA MUNICIPAL DE TABOCCAS DO BREJO VELHO
1 SE RESULTADO LÍQUIDO DA TRANSFERÊNCIA (7) > 0 = ACRÉSCIMO RESULTANTE DAS TRANSFERÊNCIAS DO FUNDEB, SE RESULTADO LÍQUIDO DA TRANSFERÊNCIA (7) < 0 = DECRÉSCIMO RESULTANTE DAS TRANSFERÊNCIAS DO FUNDEB

2 Limites mínimos anuais a serem cumpridos no encerramento do exercício.

3 Art. 25, § 3º, Lei 14.113/2020: "Até 10% (dez por cento) dos recursos recebidos à conta dos Fundos, inclusive relativos à complementação da União, nos termos do § 2º do art. 16 desta Lei, poderão ser utilizados no primeiro quadrimestre do exercício imediatamente subsequente, mediante abertura de crédito adicional."

4 Os valores referentes à parcela dos Restos a Pagar inscritos sem disponibilidade financeira vinculada à educação deverão ser informados somente no RREO do último bimestre do exercício

5 Nos cinco primeiros bimestres do exercício o acompanhamento será feito com base na despesa liquidada. No último bimestre do exercício, o valor deverá corresponder ao total da despesa empenhada.

6 As linhas representam áreas de atuação e não correspondem exatamente às subfunções da Função Educação. As despesas classificadas nas demais subfunções típicas e nas subfunções atípicas deverão ser rateadas para essas áreas de atuação.

7 Valor inscrito em RPNP sem disponibilidade de caixa, que não deve ser considerado na apuração dos indicadores e limites

8 Controle da execução de restos a pagar considerados no cumprimento do limite mínimo dos exercícios anteriores..

Flavio da Silva Carvalho
Prefeito
CPF: 588.857.491-00

Muller Ramon Rodrigues Menezes
Secretário de Finanças
CPF: 014.192.225-70

Léa Carla de Araújo Reis
Contador (a)
CRC 027105/O-5

PREFEITURA MUNICIPAL DE TABOÇAS DO BREJO VELHO

RELATÓRIO RESUMIDO DA EXECUÇÃO ORÇAMENTÁRIA

DEMONSTRATIVO DAS RECEITAS E DESPESAS COM AÇÕES E SERVIÇOS PÚBLICOS DE SAÚDE

ORÇAMENTOS FISCAL E DA SEGURIDADE SOCIAL

JANEIRO A FEVEREIRO 2025 / BIMESTRE JANEIRO - FEVEREIRO

RREO - ANEXO 12 (LC 141/2012, art. 35)

R\$ 1.00

RECEITAS RESULTANTES DE IMPOSTOS E TRANSFERÊNCIAS CONSTITUCIONAIS LEGAIS	PREVISÃO INICIAL	PREVISÃO ATUALIZADA (a)	RECEITAS REALIZADAS	
			Até o Bimestre (b)	% (b/a) x 100
RECEITA DE IMPOSTOS(I)	3.823.800,00	3.823.800,00	624.920,02	16,34
Receita Resultante do Imposto Predial e Territorial Urbano - IPTU	182.000,00	182.000,00	25.655,11	14,10
Receita Resultante do Imposto sobre Transmissão Inter Vivos - ITBI	56.900,00	56.900,00	13.235,79	23,26
Receita Resultante do Imposto sobre Serviços de Qualquer Natureza - ISS	2.534.900,00	2.534.900,00	449.702,15	17,74
Receita Resultante do Imposto sobre a Renda e Proventos de Qualquer Natureza Retido na Fonte - IRRF	1.050.000,00	1.050.000,00	136.326,97	12,98
RECEITA DE TRANSFERÊNCIAS CONSTITUCIONAIS E LEGAIS (II)	37.212.000,00	37.212.000,00	7.165.671,26	19,26
Cota-Parte FPM	23.500.000,00	23.500.000,00	4.951.101,10	21,07
Cota-Parte ITR	20.000,00	20.000,00	3.199,11	16,00
Cota-Parte IPVA	493.500,00	493.500,00	132.304,75	26,81
Cota-Parte ICMS	13.125.000,00	13.125.000,00	2.068.504,40	15,76
Cota-Parte IPI-Exportação	73.500,00	73.500,00	10.561,90	14,37
Outras Transferências ou Compensações Financeiras Provenientes de Impostos e Transferências Constituci	0,00	0,00	0,00	0,00
TOTAL DAS RECEITAS RESULTANTES DE IMPOSTOS E TRANFERÊNCIAS CONSTITUCIONAIS E LEG.	41.035.800,00	41.035.800,00	7.790.591,28	18,98

DESPESAS COM AÇÕES E SERVIÇOS PÚBLICOS DE SAÚDE (ASPS) - POR SUBFUNÇÃO E CATEGORIA	DOTAÇÃO INICIAL	DOTAÇÃO ATUALIZADA (c)	DESPESAS EMPENHADAS		DESPESAS LIQUIDADAS		DESPESAS PAGAS		Inscritas em Restos a Pagar (g)
			Até o Bimestre (d)	% (d/c) x 100	Até o Bimestre (e)	% (e/c) x 100	Até o Bimestre (f)	% (f/c) x 100	
ATENÇÃO BÁSICA (IV)	5.256.100,00	5.196.100,00	2.185.785,15	44,26	848.577,52	17,18	627.356,05	12,70	1.337.207,63
Despesas Correntes	4.898.700,00	4.938.700,00	2.185.785,15	44,26	848.577,52	17,18	627.356,05	12,70	1.337.207,63
Despesas de Capital	357.400,00	257.400,00	0,00	0,00	0,00	0,00	0,00	0,00	0,00
ASSISTÊNCIA HOSPITALAR E AMBULATORIAL (V)	4.077.800,00	3.989.000,00	2.037.724,94	53,66	827.495,04	21,79	740.311,57	19,50	1.210.229,90
Despesas Correntes	3.886.000,00	3.797.200,00	2.037.724,94	53,66	827.495,04	21,79	740.311,57	19,50	1.210.229,90
Despesas de Capital	191.800,00	191.800,00	0,00	0,00	0,00	0,00	0,00	0,00	0,00
SUPORTE PROFILÁTICO E TERAPÊUTICO (VI)	40.900,00	40.900,00	0,00	0,00	0,00	0,00	0,00	0,00	0,00
Despesas Correntes	30.100,00	30.100,00	0,00	0,00	0,00	0,00	0,00	0,00	0,00
Despesas de Capital	10.800,00	10.800,00	0,00	0,00	0,00	0,00	0,00	0,00	0,00
VIGILÂNCIA SANITÁRIA (VII)	33.600,00	33.600,00	0,00	0,00	0,00	0,00	0,00	0,00	0,00
Despesas Correntes	27.400,00	27.400,00	0,00	0,00	0,00	0,00	0,00	0,00	0,00
Despesas de Capital	6.200,00	6.200,00	0,00	0,00	0,00	0,00	0,00	0,00	0,00
VIGILÂNCIA EPIDEMIOLÓGICA (VIII)	419.300,00	419.300,00	200.000,00	49,10	116.279,67	28,55	116.279,67	28,55	83.720,33
Despesas Correntes	407.300,00	407.300,00	200.000,00	49,10	116.279,67	28,55	116.279,67	28,55	83.720,33
Despesas de Capital	12.000,00	12.000,00	0,00	0,00	0,00	0,00	0,00	0,00	0,00
ALIMENTAÇÃO E NUTRIÇÃO (IX)	0,00	0,00	0,00	0,00	0,00	0,00	0,00	0,00	0,00
Despesas Correntes	0,00	0,00	0,00	0,00	0,00	0,00	0,00	0,00	0,00
Despesas de Capital	0,00	0,00	0,00	0,00	0,00	0,00	0,00	0,00	0,00
OUTRAS SUBFUNÇÕES (X)	83.300,00	83.300,00	0,00	0,00	0,00	0,00	0,00	0,00	0,00
Despesas Correntes	77.600,00	77.600,00	0,00	0,00	0,00	0,00	0,00	0,00	0,00
Despesas de Capital	5.700,00	5.700,00	0,00	0,00	0,00	0,00	0,00	0,00	0,00
TOTAL (XI) = (IV + V + VI + VII + VIII + IX + X)	9.911.000,00	9.762.200,00	4.423.510,09	45,31	1.792.352,23	18,36	1.483.947,29	15,20	2.631.157,86

APURAÇÃO DO CUMPRIMENTO DO LIMITE MÍNIMO PARA APLICAÇÃO EM ASPS	DESPESAS EMPENHADAS (d)	DESPESAS LIQUIDADAS (e)	DESPESAS PAGAS (f)
Total das Despesas com ASPS (XII) = (XI)	4.423.510,09	1.792.352,23	1.483.947,29
(-) Restos a Paqar Não Processados Inscritos Indevidamente no Exercício sem Disponibilidade Financeira (XIII)	0,00	0,00	0,00
(-) Despesas Custeadas com Recursos Vinculados à Parcela do Percentual Mínimo que não foi Aplicada em ASPS em Ex	0,00	0,00	0,00
(-) Despesas Custeadas com Disponibilidade de Caixa Vinculada aos Restos a Pagar Cancelados (XV)	0,00	0,00	0,00
(=) VALOR APLICADO EM ASPS (XVI) = (XII - XIII - XIV - XV)	4.423.510,09	1.792.352,23	1.483.947,29
Despesa Mínima a ser Aplicada em ASPS (XVII)=(III) x 15%(LC 141/2012)		1.168.588,69	
Despesa Mínima a ser Aplicada em ASPS (XVII)=(III) x %(Lei Orgânica Municipal)		0,00	
Diferença entre o Valor Aplicado e a Despesa Mínima a ser Aplicada(XVIII)=(XVI(d ou e) - XVII)	3.254.921,40	623.763,54	315.358,60
Limite não Cumprido (XIV)=(XVIII)	0,00	0,00	0,00
PERCENTUAL DA RECEITA DE IMPOSTOS E TRANSFERÊNCIAS CONSTITUCIONAIS E LEGAIS APLICADO EM AS	56,78	23,00	19,04

CONTROLE DO VALOR REFERENTE AO PERCENTUAL MÍNIMO NÃO CUMPRIDO EM EXERCÍCIOS ANTERIORES PARA FINS DE APLICAÇÃO DOS RECURSOS VINCULADOS CONFORME ARTIGOS 25 E 26 DA LC141/2012	LIMITE NÃO CUMPRIDO				Saldo Final (não aplicado) (l)=(h-(i ou j))
	Saldo Inicial (no exercício atual) (h)	Despesas Custeadas no Exercício de Referência			
		Empenhadas (i)	Liquidadas (j)	Pagas (k)	
Diferença de limite não cumprido em 2025	0,00	0,00	0,00	0,00	0,00
Diferença de limite não cumprido em 2024	0,00	0,00	0,00	0,00	0,00
Diferença de limite não cumprido em Exercícios Anteriores	0,00	0,00	0,00	0,00	0,00
TOTAL DA DIFERENÇA DE LIMITE NÃO CUMPRIDO EM EXERCÍCIOS ANTERIORES (XX)	0,00	0,00	0,00	0,00	0,00

EXECUÇÃO DE RESTOS A PAGAR

EXERCÍCIO DO EMPENHO	Valor Mínimo para aplicação em ASPS (m)	Valor aplicado em ASPS no exercício (n)	Valor aplicado além do limite mínimo (o)=(m-n), se <0, então (0)=0	Total inscrito em RP no exercício (p)	RPNP Inscritos Indevidamente no Exercício sem Disponibilidade Financeira (q)=(XIII d)	Valor inscrito em RP considerado no Limite (r)=(p-(o+q)) se <0, então (r)=0	Total de RP pagos (s)	Total de RP a pagar (t)	Total de RP cancelados ou prescritos (u)	Diferença entre o valor aplicado além do limite e o total de RP cancelados (v)=((o + q)-u)
Empenhos de 2025	1.168.588,69	1.792.352,23	0,00	16.779.029,78	0,00	0,00	6.300.934,20	0.478.095,58	0,00	0,00
Empenhos de 2024	137.317,22	0,00	137.317,22	0,00	0,00	0,00	0,00	0,00	0,00	137.317,22
Empenhos de 2023	148.750,12	0,00	148.750,12	0,00	0,00	0,00	0,00	0,00	0,00	148.750,12
Empenhos de 2022	101.688,64	6.454.008,46	0,00	589.716,21	0,00	0,00	589.716,21	0,00	0,00	0,00
Empenhos de 2021 e anteriores	12.959.719,21	0,00	12.959.719,21	10.880,00	0,00	0,00	10.880,00	0,00	0,00	12.959.719,21
TOTAL DOS RESTOS A PAGAR CANCELADOS OU PRESCRITOS ATÉ O FINAL DO EXERCÍCIO ATUAL QUE AFETARAM O CUMPRIMENTO DO LIMITE (XXI)										0,00
TOTAL DOS RESTOS A PAGAR CANCELADOS OU PRESCRITOS ATÉ O FINAL DO EXERCÍCIO ANTERIOR QUE AFETARAM O CUMPRIMENTO DO LIMITE (XXII)										0,00
TOTAL DOS RESTOS A PAGAR CANCELADOS OU PRESCRITOS NO EXERCÍCIO ANTERIOR QUE AFETARAM O CUMPRIMENTO DO LIMITE (XXIII)=(XXI - XXII)										0,00

CONTROLE DOS RESTOS A PAGAR CANCELADOS OU PRESCRITOS PARA FINS DE APLICAÇÃO DA DISPONIBILIDADE DE CAIXA CONFORME ARTIGO 24, § 1º e 2º DA LC 141/2012	RESTOS A PAGAR CANCELADOS OU PRESCRITOS				
	Saldo Inicial (w)	Despesas custeadas no exercício de referência (j)			Saldo Final (Não Aplicado) (aa)=9w-(xouy)
		Empenhadas (x)	Liquidadas (y)	Pagas (z)	
Restos a pagar cancelados ou prescritos em 2025 a serem compensados (XXIV)	0,00	0,00	0,00	0,00	0,00
Restos a pagar cancelados ou prescritos em 2024 a serem compensados (XXV)	0,00	0,00	0,00	0,00	0,00
Restos a pagar cancelados ou prescritos em exercícios anteriores a serem compensados (XX')	0,00	0,00	0,00	0,00	0,00
TOTAL DE RESTOS A PAGAR CANCELADOS OU PRESCRITOS A COMPENSAR (XXVII)	0,00	0,00	0,00	0,00	0,00

RECEITAS ADICIONAIS PARA O FINANCIAMENTO DA SAÚDE NÃO COMPUTADAS NO CÁLCULO DO MÍNIMO	PREVISÃO INICIAL	PREVISÃO ATUALIZADA (a)	RECEITAS REALIZADAS	
			Até o Bimestre (b)	% (b/a) x 100
RECEITAS DE TRANSFERÊNCIAS PARA A SAÚDE (XXVIII)	9.872.500,00	9.872.500,00	1.025.602,84	10,39
Proveniente da União	9.378.700,00	9.378.700,00	1.011.355,49	10,78
Proveniente dos Estados	493.800,00	493.800,00	14.247,35	2,89
Proveniente de outros Municípios	0,00	0,00	0,00	0,00
RECEITA DE OPERAÇÕES DE CRÉDITO INTERNAS E EXTERNAS VINCULADAS A SAÚDE (XXIX)	0,00	0,00	0,00	0,00
OUTRAS RECEITAS (XXX)	0,00	0,00	0,00	0,00
TOTAL DE RECEITAS ADICIONAIS PARA FINANCIAMENTO DA SAÚDE (XXXI) = (XXVIII + XXIX + XXX)	9.872.500,00	9.872.500,00	1.025.602,84	10,39


DESPESAS COM SAÚDE NÃO COMPUTADAS NO CÁLCULO DO MÍNIMO

DESPESAS COM SAÚDE POR SUBFUNÇÕES E CATEGORIA ECONÔMICA NÃO COMPUTADAS NO CÁLCULO DO MÍNIMO	DOTAÇÃO INICIAL	DOTAÇÃO ATUALIZADA (c)	DESPESAS EMPENHADAS		DESPESAS LIQUIDADAS		DESPESAS PAGAS		Inscritas em Restos a Pagar não Processados (g)
			Até o Bimestre (d)	% (d/c) x 100	Até o Bimestre (e)	% (e/c) x 100	Até o Bimestre (f)	% (f/c) x 100	
ATENÇÃO BÁSICA (XXXII)	8.964.200,00	8.734.200,00	2.393.922,28	28,69	1.184.853,15	14,20	1.046.422,86	12,54	1.209.069,13
Despesas Correntes	8.244.900,00	8.344.900,00	2.393.922,28	28,69	1.184.853,15	14,20	1.046.422,86	12,54	1.209.069,13
Despesas de Capital	719.300,00	389.300,00	0,00	0,00	0,00	0,00	0,00	0,00	0,00
ASSISTÊNCIA HOSPITALAR E AMBULATORIAL (XXXIII)	1.124.900,00	915.900,00	83.600,00	15,04	973,65	0,18	973,65	0,18	82.626,35
Despesas Correntes	764.700,00	555.700,00	83.600,00	15,04	973,65	0,18	973,65	0,18	82.626,35
Despesas de Capital	360.200,00	360.200,00	0,00	0,00	0,00	0,00	0,00	0,00	0,00
SUPORTE PROFILÁTICO E TERAPÊUTICO (XXXIV)	228.100,00	228.100,00	41.000,00	18,08	17.085,20	7,53	13.312,60	5,87	23.914,80
Despesas Correntes	226.800,00	226.800,00	41.000,00	18,08	17.085,20	7,53	13.312,60	5,87	23.914,80
Despesas de Capital	1.300,00	1.300,00	0,00	0,00	0,00	0,00	0,00	0,00	0,00
VIGILÂNCIA SANITÁRIA (XXXV)	15.200,00	15.200,00	0,00	0,00	0,00	0,00	0,00	0,00	0,00
Despesas Correntes	15.200,00	15.200,00	0,00	0,00	0,00	0,00	0,00	0,00	0,00
Despesas de Capital	0,00	0,00	0,00	0,00	0,00	0,00	0,00	0,00	0,00
VIGILÂNCIA EPIDEMIOLÓGICA (XXXVI)	581.000,00	581.000,00	200.000,00	34,50	0,00	0,00	0,00	0,00	200.000,00
Despesas Correntes	579.700,00	579.700,00	200.000,00	34,50	0,00	0,00	0,00	0,00	200.000,00
Despesas de Capital	1.300,00	1.300,00	0,00	0,00	0,00	0,00	0,00	0,00	0,00
ALIMENTAÇÃO E NUTRIÇÃO (XXXVII)	0,00	0,00	0,00	0,00	0,00	0,00	0,00	0,00	0,00
Despesas Correntes	0,00	0,00	0,00	0,00	0,00	0,00	0,00	0,00	0,00
Despesas de Capital	0,00	0,00	0,00	0,00	0,00	0,00	0,00	0,00	0,00
OUTRAS SUBFUNÇÕES (XXXVIII)	17.000,00	17.000,00	0,00	0,00	0,00	0,00	0,00	0,00	0,00
Despesas Correntes	14.900,00	14.900,00	0,00	0,00	0,00	0,00	0,00	0,00	0,00
Despesas de Capital	2.100,00	2.100,00	0,00	0,00	0,00	0,00	0,00	0,00	0,00
TOTAL (XXXIX) = (XXXII + XXXIII + XXXIV + XXXV + XXXVI + XXXVII + XXXVIII)	10.930.400,00	10.491.400,00	2.718.522,28	25,91	1.202.912,00	11,46	1.060.709,11	10,11	1.515.610,28

DESPESAS TOTAIS COM SAÚDE EXECUTADAS COM RECURSOS PRÓPRIOS E COM RECURSOS TRANSFERIDOS DE OUTROS	DOTAÇÃO INICIAL	DOTAÇÃO ATUALIZADA (c)	DESPESAS EMPENHADAS		DESPESAS LIQUIDADAS		DESPESAS PAGAS		Inscritas em Restos a Pagar não Processados (g)
			Até o Bimestre (d)	% (d/c) x 100	Até o Bimestre (e)	% (e/c) x 100	Até o Bimestre (f)	% (f/c) x 100	
ATENÇÃO BÁSICA (XL) = (IV + XXXII)	14.220.300,00	13.930.300,00	4.579.707,43	32,88	2.033.430,67	14,59	1.673.778,91	12,01	2.546.276,76
ASSISTÊNCIA HOSPITALAR E AMBULATORIAL (XLI) = (V + XXXIII)	5.202.700,00	4.904.900,00	2.121.324,94	43,25	828.468,69	16,89	741.285,22	15,11	1.292.866,25
SUPORTE PROFILÁTICO E TERAPÊUTICO (XLII) = (VI + XXXIV)	269.000,00	269.000,00	41.000,00	15,24	17.085,20	6,35	13.312,60	4,94	23.914,80
VIGILÂNCIA SANITÁRIA (XLIII) = (VII + XXXV)	48.800,00	48.800,00	0,00	0,00	0,00	0,00	0,00	0,00	0,00
VIGILÂNCIA EPIDEMIOLÓGICA (XLIV) = (VIII + XXXVI)	1.000.300,00	1.000.300,00	400.000,00	39,99	116.279,67	11,62	116.279,67	11,62	283.720,33
ALIMENTAÇÃO E NUTRIÇÃO (XLV) = (XIX + XXXVII)	0,00	0,00	0,00	0,00	0,00	0,00	0,00	0,00	0,00
OUTRAS SUBFUNÇÕES (XLVI) = (X + XXXVIII)	100.300,00	100.300,00	0,00	0,00	0,00	0,00	0,00	0,00	0,00
TOTAL DAS DESPESAS COM SAÚDE (XLVII) = (XI + XXXIX)	20.841.400,00	20.253.600,00	7.142.032,37	35,26	2.995.264,23	14,78	2.544.656,40	12,56	4.146.768,14



Flavio da Silva Carvalho
Prefeito
CPF: 588.857.491-00



Muller Ramon Rodrigues Menezes
Secretário de Finanças
CPF: 014.192.225-70



Léa Carla de Araújo Reis
Contador (a)
CRC 027105/O-5

PREFEITURA MUNICIPAL DE TABOCAS DO BREJO VELHO

RELATÓRIO RESUMIDO DA EXECUÇÃO ORÇAMENTÁRIA DEMONSTRATIVO DAS PARCERIAS PÚBLICO - PRIVADAS ORÇAMENTOS FISCAL E DA SEGURIDADE SOCIAL JANEIRO A FEVEREIRO DE 2025 / BIMESTRE JANEIRO - FEVEREIRO

RREO - Anexo 13 (Lei nº 11.079, de 30.12.2004, arts. 22, 25 e 28)

Em reais

IMPACTOS DAS CONTRATAÇÕES DE PPP	SALDO TOTAL EM 31 DE DEZEMBRO DO EXERCÍCIO ANTERIOR	SALDO FINAL (acumulado até o bimestre)
TOTAL DE ATIVOS	0,00	0,00
Ativos Constituídos pela SPE	0,00	0,00
TOTAL DE PASSIVOS	0,00	0,00
Obrigações decorrentes de Ativos Constituídos pela SPE	0,00	0,00
Provisões de PPP	0,00	0,00
Outros passivos	0,00	0,00
ATOS POTENCIAIS PASSIVOS	0,00	0,00
Obrigações contratuais	0,00	0,00
Riscos não Provisionados	0,00	0,00
Garantias Concedidas	0,00	0,00
Outros Passivos Contingentes	0,00	0,00


DESPESAS DE PPP	EXERCÍCIO ANTERIOR	EXERCÍCIO CORRENTE	2026	2027	2028	2029	2030	2031	2032	2033	2034
DO ENTE FEDERADO, EXCETO ESTATAIS NÃO DEPENDENTES (I)=(I.1+I.2)	0,00	0,00	0,00	0,00	0,00	0,00	0,00	0,00	0,00	0,00	0,00
Contratadas (I.1)	0,00	0,00	0,00	0,00	0,00	0,00	0,00	0,00	0,00	0,00	0,00
A contratar (I.2)	0,00	0,00	0,00	0,00	0,00	0,00	0,00	0,00	0,00	0,00	0,00
DAS ESTATAIS NÃO-DEPENDENTES (II)=(II.1 + II.2)	0,00	0,00	0,00	0,00	0,00	0,00	0,00	0,00	0,00	0,00	0,00
Contratadas (II.1)	0,00	0,00	0,00	0,00	0,00	0,00	0,00	0,00	0,00	0,00	0,00
A contratar (II.2)	0,00	0,00	0,00	0,00	0,00	0,00	0,00	0,00	0,00	0,00	0,00
TOTAL DAS DESPESAS DE PPP (III) = (I + II)	0,00	0,00	0,00	0,00	0,00	0,00	0,00	0,00	0,00	0,00	0,00
RECEITA CORRENTE LIQUIDA (RCL) (IV)	62.246.831,15	66.753.668,75	0,00	0,00	0,00	0,00	0,00	0,00	0,00	0,00	0,00
TOTAL DAS DESP. CONSIDERADAS PARA O LIMITE (I)	0,00	0,00	0,00	0,00	0,00	0,00	0,00	0,00	0,00	0,00	0,00
TOTAL DAS DESP. CONSIDERADAS PARA O LIMITE / RCL (%) (V) = (I / IV)	0,00	0,00	0,00	0,00	0,00	0,00	0,00	0,00	0,00	0,00	0,00

FONTE: Sistema de Contabilidade Pública, Unidade Responsável: PREFEITURA MUNICIPAL DE TABOCAS DO BREJO VELHO

Nota:



Flavio da Silva Carvalho
Prefeito
CPF: 588.857.491-00



Muller Ramon Rodrigues Menezes
Secretário de Finanças
CPF: 014.192.225-70



Léa Carla de Araújo Reis
Contador (a)
CRC 027105/O-5

PREFEITURA MUNICIPAL DE TABOCAS DO BREJO VELHO
DEMONSTRATIVO SIMPLIFICADO DO RELATÓRIO RESUMIDO DA EXECUÇÃO ORÇAMENTÁRIA
ORÇAMENTOS FISCAL E DA SEGURIDADE SOCIAL


JANEIRO A FEVEREIRO DE 2025 / BIMESTRE JANEIRO - FEVEREIRO

LRF, Art. 48 - Anexo 14


R\$ 1,00

BALANÇO ORÇAMENTÁRIO	Até o Bimestre			
RECEITAS				
Previsão Inicial				74.700.000,00
Previsão Atualizada				74.700.000,00
Receitas Realizadas				69.655.051,17
Déficit Orçamentário				4.536.513,16
Saldos de Exercícios Anteriores (Utilizados para Créditos Adicionais)				0,00
DESPESAS				
Dotação Inicial				74.700.000,00
Créditos Adicionais				0,00
Dotação Atualizada				76.996.000,00
Despesas Empenhadas				74.191.564,33
Despesas Liquidadas				74.191.564,33
Despesas Pagas				74.191.564,33
Superávit Orçamentário				0,00
DESPESAS POR FUNÇÃO/SUBFUNÇÃO				
Despesas Empenhadas				74.191.564,33
Despesas Liquidadas				74.191.564,33
RECEITA CORRENTE LÍQUIDA - RCL				
Receita Corrente Líquida				0,00
Receita Corrente Líquida Ajustada para Cálculo dos Limites de Endividamento				0,00
Receita Corrente Líquida Ajustada para Cálculo dos Limites de Despesa com Pessoal				0,00
RECEITAS E DESPESAS DO REGIME PRÓPRIO DE PREVIDÊNCIA DOS SERVIDORES E DO SISTEMA DE PROTEÇÃO SOCIAL DOS MILITARES				
Fundo em Capitalização (PLANO PREVIDENCIÁRIO)				
Receitas Previdenciárias Realizadas				0,00
Despesas Previdenciárias Empenhadas				0,00
Despesas Previdenciárias Liquidadas				0,00
Despesas Previdenciárias Pagas				0,00
Resultado Previdenciário				0,00
Fundo em Repartição (PLANO FINANCEIRO)				
Receitas Previdenciárias Realizadas				0,00
Despesas Previdenciárias Empenhadas				0,00
Despesas Previdenciárias Liquidadas				0,00
Despesas Previdenciárias Pagas				0,00
Resultado Previdenciário				0,00
Sistema de Proteção Social dos Militares - Inativos e Pensionistas				
Receitas Realizadas				0,00
Despesas Empenhadas				0,00
Despesas Liquidadas				0,00
Despesas Pagas				0,00
Resultado Associado às Pensões e aos Inativos Militares				0,00
RESULTADOS PRIMÁRIO E NOMINAL	Meta Fixada no AMF da LDO (a)	Resultado Apurado Até o Bimestre (b)	% em Relação à Meta (b/a)	
RESULTADO PRIMÁRIO (SEM RPPS) - Acima da Linha	(1.639.260,00)	1.836.529,17	(112,03)	
RESULTADO NOMINAL (SEM RPPS) - Abaixo da Linha	58.277,01	2.099.627,42	3.602,84	
RESTOS A PAGAR POR PODER E MINISTÉRIO PÚBLICO	Inscrição	Cancelamento Até o Bimestre	Pagamento Até o Bimestre	Saldo a Pagar
RESTOS A PAGAR PROCESSADOS	0,00	0,00	0,00	0,00
Poder Executivo	0,00	0,00	0,00	0,00
Poder Legislativo	0,00	0,00	0,00	0,00
Poder Judiciário	0,00	0,00	0,00	0,00
Ministério Público	0,00	0,00	0,00	0,00
RESTOS A PAGAR NÃO PROCESSADOS	0,00	0,00	0,00	0,00
Defensoria Pública	0,00	0,00	0,00	0,00
Poder Executivo	0,00	0,00	0,00	0,00
Poder Legislativo	0,00	0,00	0,00	0,00
Poder Judiciário	0,00	0,00	0,00	0,00
Ministério Público	0,00	0,00	0,00	0,00
TOTAL	0,00	0,00	0,00	0,00
DESPESAS COM MANUTENÇÃO E DESENVOLVIMENTO DO ENSINO	Valor Apurado Até o Bimestre	Limites Constitucionais Anuais % Mínima a Aplicar no Exercício	% Aplicado Até o Bimestre	
Mínimo Anual de <18% / 25%> das Receitas de Impostos em Manutenção e Desenvolvimento do Ensino	1.583.811,47	25,00	20,32	
Mínimo Anual de 70% do FUNDEB na Remuneração dos Profissionais da Educação Básica	2.031.407,04	70,00	57,27	
Percentual de 50% da Complementação da União ao FUNDEB (VAAT) na Educação Infantil	143.325,58	50,00	28,06	
Mínimo de 15% da Complementação da União ao FUNDEB (VAAT) em Despesas de Capital	0,00	15,00	0,00	
RECEITAS DE OPERAÇÕES DE CRÉDITO E DESPESA DE CAPITAL	Valor Apurado Até o Bimestre		Saldo Não Realizado	
Receitas de Operações de Crédito	0,00		800.000,00	
Despesa de Capital Líquida	1.437.161,88		6.532.638,12	
PROJEÇÃO ATUARIAL DOS REGIMES DE PREVIDÊNCIA E DO SISTEMA DE PROTEÇÃO SOCIAL DOS MILITARES	Exercício	10º Exercício	20º Exercício	35º Exercício
Fundo em Capitalização (Plano Previdenciário)	0,00	0,00	0,00	0,00
Receitas Previdenciárias	0,00	0,00	0,00	0,00
Despesas Previdenciárias	0,00	0,00	0,00	0,00
Resultado Previdenciário	0,00	0,00	0,00	0,00
Fundo em Repartição (Plano Financeiro)	0,00	0,00	0,00	0,00
Receitas Previdenciárias	0,00	0,00	0,00	0,00
Despesas Previdenciárias	0,00	0,00	0,00	0,00
Resultado Previdenciário	0,00	0,00	0,00	0,00
Pensões e Inativos Militares	0,00	0,00	0,00	0,00
Receitas de Contribuições	0,00	0,00	0,00	0,00
Despesas com Pensões e Inativos	0,00	0,00	0,00	0,00
Resultado Associado às Pensões e aos Inativos Militares	0,00	0,00	0,00	0,00
RECEITA DA ALIENAÇÃO DE ATIVOS E APLICAÇÃO DOS RECURSOS	Valor Apurado Até o Bimestre		Saldo Não Realizado	
Receitas da Alienação de Ativos	0,00		21.000,00	
Aplicação dos Recursos da Alienação de Ativos	0,00		0,00	
DESPESAS COM AÇÕES E SERVIÇOS PÚBLICOS DE SAÚDE	Valor Apurado Até o Bimestre	Limite Constitucional Anual % Mínima a Aplicar no Exercício	% Aplicado Até o Bimestre	
Despesas com Ações e Serviços Públicos de Saúde executados com recursos de impostos	1.792.352,23	15,00	23,00	
DESPESAS DE CARÁTER CONTINUADO DERIVADAS DE PPP		Valor Apurado no Exercício Corrente		
Total das Despesas Consideradas para o Limite / RCL (%)			0,00	

Fonte: Sistema de Contabilidade Pública, Unidade Responsável: PREFEITURA MUNICIPAL DE TABOCAS DO BREJO VELHO



Flavio da Silva Carvalho
Prefeito
CPF: 588.857.491-00



Muller Ramon Rodrigues Menezes
Secretário de Finanças
CPF: 014.192.225-70



Léa Carla de Araújo Reis
Contador (a)
CRC 027105/O-5