

**PREFEITURA MUNICIPAL DE TABOCAS DO BREJO VELHO**

RELATÓRIO RESUMIDO DA EXECUÇÃO ORÇAMENTÁRIA

**BALANÇO ORÇAMENTÁRIO**

ORÇAMENTOS FISCAL E DA SEGURIDADE SOCIAL

JANEIRO A DEZEMBRO 2024 / BIMESTRE NOVEMBRO - DEZEMBRO

RREO - ANEXO 1 (LRF, Art 52, inciso I, alíneas "a" e "b" do inciso II e § 1º)

R\$ (1,00)

RECEITAS	PREVISÃO INICIAL	PREVISÃO ATUALIZADA (a)	RECEITAS REALIZADAS				SALDO (a-c)
			No Bimestre (b)	% (b/a)	Até o Bim (c)	% (c/a)	
RECEITAS (EXCETO INTRA-ORÇAMENTÁRIAS)(I)	74.700.000,00	74.700.000,00	12.517.713,15	16,76	69.655.051,17	93,25	5.044.948,83
Receitas Correntes	58.732.665,00	58.732.665,00	12.517.713,15	21,31	65.509.409,67	111,54	(6.776.744,67)
Impostos, Taxas e Contribuições de Melhoria	4.249.470,00	4.249.470,00	983.853,89	23,15	3.805.295,73	89,55	444.174,27
Impostos	3.409.220,00	3.409.220,00	955.442,85	28,03	3.508.460,98	102,91	(99.240,98)
Taxas	840.250,00	840.250,00	28.411,04	3,38	296.834,75	35,33	543.415,25
Contribuições	240.000,00	240.000,00	0,00	0,00	194.064,85	80,86	45.935,15
Contribuição para o Custeio do Serviço de Iluminação P	240.000,00	240.000,00	0,00	0,00	194.064,85	80,86	45.935,15
Receita Patrimonial	275.250,00	275.250,00	6.141,77	2,23	204.268,72	74,21	70.981,28
Valores Mobiliários	275.250,00	275.250,00	6.141,77	2,23	204.268,72	74,21	70.981,28
Transferências Correntes	53.885.945,00	53.885.945,00	11.527.717,49	21,39	60.688.020,25	112,62	(6.802.075,25)
Transferências da União e de suas Entidades	32.986.445,00	32.986.445,00	7.424.358,56	22,51	38.833.829,76	117,73	(5.847.384,76)
Transferências dos Estados e do Distrito Federal e de st	10.899.500,00	10.899.500,00	2.201.264,06	20,20	11.718.415,92	107,51	(818.915,92)
Transferências de Outras Instituições Públicas	10.000.000,00	10.000.000,00	1.902.094,87	19,02	10.135.774,57	101,36	(135.774,57)
Outras Receitas Correntes	82.000,00	82.000,00	0,00	0,00	617.760,12	753,37	(535.760,12)
Multas Administrativas, Contratuais e Judiciais	66.000,00	66.000,00	0,00	0,00	1.010,00	1,53	64.990,00
Indenizações, Restituições e Ressarcimentos	16.000,00	16.000,00	0,00	0,00	616.750,12	3.854,69	(600.750,12)
Receitas de Capital	15.967.335,00	15.967.335,00	0,00	0,00	4.145.641,50	25,96	11.821.693,50
Operações de Crédito	11.500.000,00	11.500.000,00	0,00	0,00	2.950.000,00	25,65	8.550.000,00
Operações de Crédito - Mercado Interno	11.500.000,00	11.500.000,00	0,00	0,00	2.950.000,00	25,65	8.550.000,00
Alienação de Bens	21.000,00	21.000,00	0,00	0,00	0,00	0,00	21.000,00
Alienação de Bens Móveis	10.000,00	10.000,00	0,00	0,00	0,00	0,00	10.000,00
Alienação de Bens Imóveis	11.000,00	11.000,00	0,00	0,00	0,00	0,00	11.000,00
Transferências de Capital	4.446.335,00	4.446.335,00	0,00	0,00	1.195.641,50	26,89	3.250.693,50
Transferências da União e de suas Entidades	3.223.760,00	3.223.760,00	0,00	0,00	1.195.641,50	37,09	2.028.118,50
Transferências dos Estados e do Distrito Federal e de st	1.222.575,00	1.222.575,00	0,00	0,00	0,00	0,00	1.222.575,00
<b>SUB TOTAL DAS RECEITAS (III) (I + II)</b>	<b>74.700.000,00</b>	<b>74.700.000,00</b>	<b>12.517.713,15</b>	<b>16,76</b>	<b>69.655.051,17</b>	<b>93,25</b>	<b>5.044.948,83</b>
<b>OPERAÇÃO DE CRÉDITO / REFINANCIAMENTO (IV)</b>	<b>0,00</b>	<b>0,00</b>	<b>0,00</b>	<b>0,00</b>	<b>0,00</b>	<b>0,00</b>	<b>0,00</b>
Operação de Créditos Internas	0,00	0,00	0,00	0,00	0,00	0,00	0,00
Mobiliária	0,00	0,00	0,00	0,00	0,00	0,00	0,00
Contratual	0,00	0,00	0,00	0,00	0,00	0,00	0,00
Operação de Créditos Externas	0,00	0,00	0,00	0,00	0,00	0,00	0,00
Mobiliária	0,00	0,00	0,00	0,00	0,00	0,00	0,00
Contratual	0,00	0,00	0,00	0,00	0,00	0,00	0,00
<b>TOTAL DAS RECEITAS (V) = (III + IV)</b>	<b>74.700.000,00</b>	<b>74.700.000,00</b>	<b>12.517.713,15</b>	<b>16,76</b>	<b>69.655.051,17</b>	<b>93,25</b>	<b>5.044.948,83</b>
<b>DÉFICIT (VI)</b>	<b>-</b>	<b>-</b>	<b>-</b>	<b>-</b>	<b>4.536.513,16</b>	<b>-</b>	<b>-</b>
<b>TOTAL COM DÉFICIT (VII) = (V + VI)</b>	<b>74.700.000,00</b>	<b>74.700.000,00</b>	<b>12.517.713,15</b>	<b>16,76</b>	<b>74.191.564,33</b>	<b>93,25</b>	<b>508.435,67</b>
<b>SALDOS DE EXERCÍCIOS ANTERIORES</b>	<b>-</b>	<b>-</b>	<b>-</b>	<b>-</b>	<b>-</b>	<b>-</b>	<b>-</b>
Recursos Arrecadados em Exercícios Anteriores - RPPS	-	-	-	-	-	-	-
Superávit Financeiro Utilizado para Créditos Adicionais	-	-	-	-	-	-	-

**PREFEITURA MUNICIPAL DE TABOCAS DO BREJO VELHO**

RELATÓRIO RESUMIDO DA EXECUÇÃO ORÇAMENTÁRIA

**BALANÇO ORÇAMENTÁRIO**

ORÇAMENTOS FISCAL E DA SEGURIDADE SOCIAL


JANEIRO A DEZEMBRO 2024 / BIMESTRE NOVEMBRO - DEZEMBRO

DESPESAS	DOTAÇÃO INICIAL (d)	DOTAÇÃO ATUALIZADA (e)	DESPESAS EMPENHADAS		SALDO (g) = (e-f)	DESPESAS LIQUIDADAS		SALDO (i) = (e-h)	DESPESAS PAGAS ATÉ O BIMESTRE (j)	INSCRITAS EM RESTOS A PAGAR NÃO PROCESSADOS² (k)
			No Bimestre	Até o Bimestre (f)		No Bimestre	Até Bimestre (h)			
DESPESAS (EXCETO INTRA-ORÇAMENTÁRIAS) (VIII)	74.700.000,00	76.996.000,00	6.829.093,06	74.191.564,33	2.804.435,67	11.296.216,30	74.191.564,33	2.804.435,67	74.191.564,33	0,00
DESPESAS CORRENTES	56.710.440,00	66.825.978,28	5.584.258,52	64.592.685,77	2.233.292,51	9.396.658,44	64.592.685,77	2.233.292,51	64.592.685,77	0,00
DESPESAS DE PESSOAL E ENCARGOS	29.791.938,75	28.069.681,23	2.891.502,01	26.798.666,05	1.271.015,18	5.215.676,11	26.798.666,05	1.271.015,18	26.798.666,05	0,00
JUROS E ENCARGOS DA DÍVIDA	1.890,00	249.336,85	30.736,85	249.336,85	0,00	86.167,67	249.336,85	0,00	249.336,85	0,00
OUTRAS DESPESAS CORRENTES	26.916.611,25	38.506.960,20	2.662.019,66	37.544.682,87	962.277,33	4.094.814,66	37.544.682,87	962.277,33	37.544.682,87	0,00
DESPESAS DE CAPITAL	17.869.560,00	10.050.021,72	1.244.834,54	9.598.878,56	451.143,16	1.899.557,86	9.598.878,56	451.143,16	9.598.878,56	0,00
INVESTIMENTOS	17.363.260,00	8.104.354,49	500.078,24	7.654.122,26	450.232,23	1.071.299,72	7.654.122,26	450.232,23	7.654.122,26	0,00
INVERSÕES FINANCEIRAS	0,00	0,00	0,00	0,00	0,00	0,00	0,00	0,00	0,00	0,00
AMORTIZAÇÃO DA DÍVIDA	506.300,00	1.945.667,23	744.756,30	1.944.756,30	910,93	828.258,14	1.944.756,30	910,93	1.944.756,30	0,00
RESERVA DE CONTINGÊNCIA	120.000,00	120.000,00	0,00	0,00	120.000,00	0,00	0,00	120.000,00	0,00	0,00
DESPESAS (INTRA-ORÇAMENTÁRIAS) (IX)	0,00	0,00	0,00	0,00	0,00	0,00	0,00	0,00	0,00	0,00
<b>SUB TOTAL DAS DESPESAS (X) (VIII + IX)</b>	<b>74.700.000,00</b>	<b>76.996.000,00</b>	<b>6.829.093,06</b>	<b>74.191.564,33</b>	<b>2.804.435,67</b>	<b>11.296.216,30</b>	<b>74.191.564,33</b>	<b>2.804.435,67</b>	<b>74.191.564,33</b>	<b>0,00</b>
<b>AMORTIZAÇÃO DA DÍVIDA / REFINANCIAMENT</b>	<b>0,00</b>	<b>0,00</b>	<b>0,00</b>	<b>0,00</b>	<b>0,00</b>	<b>0,00</b>	<b>0,00</b>	<b>0,00</b>	<b>0,00</b>	<b>0,00</b>
Amortização da Dívida Interna	0,00	0,00	0,00	0,00	0,00	0,00	0,00	0,00	0,00	0,00
Dívida Mobiliária	0,00	0,00	0,00	0,00	0,00	0,00	0,00	0,00	0,00	0,00
Outras Dívidas	0,00	0,00	0,00	0,00	0,00	0,00	0,00	0,00	0,00	0,00
Amortização da Dívida Externa	0,00	0,00	0,00	0,00	0,00	0,00	0,00	0,00	0,00	0,00
Dívida Mobiliária	0,00	0,00	0,00	0,00	0,00	0,00	0,00	0,00	0,00	0,00
Outras Dívidas	0,00	0,00	0,00	0,00	0,00	0,00	0,00	0,00	0,00	0,00
<b>TOTAL DAS DESPESAS (XII) = (X + XI)</b>	<b>74.700.000,00</b>	<b>76.996.000,00</b>	<b>6.829.093,06</b>	<b>74.191.564,33</b>	<b>2.804.435,67</b>	<b>11.296.216,30</b>	<b>74.191.564,33</b>	<b>2.804.435,67</b>	<b>74.191.564,33</b>	<b>0,00</b>
<b>SUPERÁVIT (XIII)</b>	<b>-</b>	<b>-</b>	<b>-</b>	<b>-</b>	<b>-</b>	<b>-</b>	<b>0,00</b>	<b>-</b>	<b>0,00</b>	<b>-</b>
<b>TOTAL COM SUPERÁVIT (XIV) = (XII + XIII)</b>	<b>74.700.000,00</b>	<b>76.996.000,00</b>	<b>6.829.093,06</b>	<b>74.191.564,33</b>	<b>-</b>	<b>11.296.216,30</b>	<b>74.191.564,33</b>	<b>-</b>	<b>74.191.564,33</b>	<b>0,00</b>
RESERVA DO RPPS	-	-	-	-	-	-	-	-	-	-

FONTE: Sistema de Contabilidade Pública, Unidade Responsável: PREFEITURA MUNICIPAL DE TABOCAS DO BREJO VELHO



Flavio da Silva Carvalho  
 Prefeito  
 CPF: 588.857.491-00



Muller Ramon Rodrigues Menezes  
 Secretário de Finanças  
 CPF: 014.192.225-70



Léa Carla de Araújo Reis  
 Contador (a)  
 CRC 027105/O-5

**PREFEITURA MUNICIPAL DE TABOÇAS DO BREJO VELHO**  
**RELATÓRIO RESUMIDO DA EXECUÇÃO ORÇAMENTÁRIA**  
**DEMONSTRATIVO DA EXECUÇÃO DAS DESPESAS POR FUNÇÃO/SUBFUNÇÃO**  
**ORÇAMENTOS FISCAL E DA SEGURIDADE SOCIAL**  
**JANEIRO A DEZEMBRO 2024 / BIMESTRE NOVEMBRO - DEZEMBRO**

RREO - Anexo 2 (LRF, Art 52, Inciso II, Alínea "c")

R\$ 1,00

FUNÇÃO / SUBFUNÇÃO	DOTAÇÃO INICIAL	DOTAÇÃO ATUALIZADA (a)	Despesas Empenhadas			SALDO (c) = (a - b)	Despesas Liquidadas			SALDO (e) = (a - d)	INSCRITAS EM RESTOS A PAGAR NÃO PROCESSADOS (f)
			No Bimestre	Até o Bimestre (b)	% (b/total b)		No Bimestre	Até Bimestre (d)	% (d/total d)		
DESPESAS (EXCETO INTRA-ORÇAMENTÁRIAS) (I)	74.700.000,00	76.996.000,00	6.829.093,06	74.191.564,33	100,00 %	2.804.435,67	11.296.216,30	74.191.564,33	100,00 %	2.804.435,67	0,00
LEGISLATIVA	3.076.750,00	3.076.750,00	33.288,87	1.801.737,95	2,43 %	1.275.012,05	397.096,02	1.801.737,95	2,43 %	1.275.012,05	0,00
AÇÃO LEGISLATIVA	3.076.750,00	3.076.750,00	33.288,87	1.801.737,95	2,43 %	1.275.012,05	397.096,02	1.801.737,95	2,43 %	1.275.012,05	0,00
ADMINISTRAÇÃO	5.217.278,75	6.911.908,32	681.200,60	6.732.002,09	9,07 %	179.906,23	1.038.076,42	6.732.002,09	9,07 %	179.906,23	0,00
ADMINISTRAÇÃO GERAL	4.889.048,75	6.694.344,67	657.719,97	6.517.521,46	8,78 %	176.823,21	995.936,44	6.517.521,46	8,78 %	176.823,21	0,00
ADMINISTRAÇÃO FINANCEIRA	79.560,00	42.144,90	-920,75	42.079,25	0,06 %	65,65	7.208,70	42.079,25	0,06 %	65,65	0,00
CONTROLE INTERNO	92.000,00	71.310,00	10.292,63	68.292,63	0,09 %	3.017,37	14.229,41	68.292,63	0,09 %	3.017,37	0,00
NORMATIZAÇÃO E FISCALIZAÇÃO	156.670,00	104.108,75	14.108,75	104.108,75	0,14 %	0,00	20.701,87	104.108,75	0,14 %	0,00	0,00
SEGURANÇA PÚBLICA	116.250,00	0,00	0,00	0,00	0,00 %	0,00	0,00	0,00	0,00 %	0,00	0,00
ADMINISTRAÇÃO GERAL	111.000,00	0,00	0,00	0,00	0,00 %	0,00	0,00	0,00	0,00 %	0,00	0,00
POLICIAMENTO	5.250,00	0,00	0,00	0,00	0,00 %	0,00	0,00	0,00	0,00 %	0,00	0,00
ASSISTÊNCIA SOCIAL	1.949.055,00	1.696.975,99	68.801,04	1.634.565,95	2,20 %	62.410,04	206.535,68	1.634.565,95	2,20 %	62.410,04	0,00
ADMINISTRAÇÃO GERAL	9.135,00	623,70	0,00	0,00	0,00 %	623,70	0,00	0,00	0,00 %	623,70	0,00
ASSISTÊNCIA AO IDOSO	16.695,00	0,00	0,00	0,00	0,00 %	0,00	0,00	0,00	0,00 %	0,00	0,00
ASSISTÊNCIA À CRIANÇA E AO ADOLESCENTE	129.140,00	8.400,00	-1.400,00	7.000,00	0,01 %	1.400,00	700,00	7.000,00	0,01 %	1.400,00	0,00
ASSISTÊNCIA COMUNITÁRIA	1.794.085,00	1.687.952,29	70.201,04	1.627.565,95	2,19 %	60.386,34	205.835,68	1.627.565,95	2,19 %	60.386,34	0,00
SAÚDE	18.038.971,25	17.232.174,11	687.627,23	16.609.983,82	22,39 %	622.190,29	2.158.602,23	16.609.983,82	22,39 %	622.190,29	0,00
ADMINISTRAÇÃO GERAL	71.185,00	92.695,00	-4.835,97	79.164,03	0,11 %	13.530,97	0,00	79.164,03	0,11 %	13.530,97	0,00
FORMAÇÃO DE RECURSOS HUMANOS	21.420,00	1.155,00	0,00	0,00	0,00 %	1.155,00	0,00	0,00	0,00 %	1.155,00	0,00
ATENÇÃO BÁSICA	12.034.411,25	13.136.363,04	569.628,39	12.720.029,28	17,14 %	416.333,76	1.546.837,36	12.720.029,28	17,14 %	416.333,76	0,00
ASSISTÊNCIA HOSPITALAR E AMBULATORIAL	4.850.275,00	3.158.350,55	71.434,40	2.986.379,96	4,03 %	171.970,59	451.406,60	2.986.379,96	4,03 %	171.970,59	0,00
SUPPORTO PROFILÁTICO E TERAPÊUTICO	64.940,00	125.780,00	19.066,51	122.076,65	0,16 %	3.703,35	25.669,58	122.076,65	0,16 %	3.703,35	0,00
VIGILÂNCIA SANITÁRIA	45.465,00	1.785,00	0,00	0,00	0,00 %	1.785,00	0,00	0,00	0,00 %	1.785,00	0,00
VIGILÂNCIA EPIDEMIOLÓGICA	951.275,00	716.045,52	32.333,90	702.333,90	0,95 %	13.711,62	134.688,69	702.333,90	0,95 %	13.711,62	0,00
EDUCAÇÃO	20.945.560,00	24.143.874,33	2.854.835,25	23.745.356,14	32,01 %	398.518,19	3.947.126,81	23.745.356,14	32,01 %	398.518,19	0,00
ENSINO FUNDAMENTAL	18.695.960,00	22.187.350,36	2.701.957,22	21.839.333,45	29,44 %	348.016,91	3.651.604,07	21.839.333,45	29,44 %	348.016,91	0,00
ENSINO MÉDIO	54.575,00	2.750,00	0,00	0,00	0,00 %	2.750,00	0,00	0,00	0,00 %	2.750,00	0,00
EDUCAÇÃO INFANTIL	2.070.260,00	1.435.784,83	151.781,65	1.394.034,12	1,88 %	41.750,71	294.359,15	1.394.034,12	1,88 %	41.750,71	0,00
EDUCAÇÃO DE JOVENS E ADULTOS	9.765,00	17.455,00	1.096,38	13.676,80	0,02 %	3.778,20	1.163,59	13.676,80	0,02 %	3.778,20	0,00
EDUCAÇÃO BÁSICA	115.000,00	500.534,14	0,00	498.311,77	0,67 %	2.222,37	0,00	498.311,77	0,67 %	2.222,37	0,00
CULTURA	793.270,00	1.162.581,14	-9.000,00	1.144.464,55	1,54 %	18.116,59	500,00	1.144.464,55	1,54 %	18.116,59	0,00
DIFUSÃO CULTURAL	793.270,00	1.162.581,14	-9.000,00	1.144.464,55	1,54 %	18.116,59	500,00	1.144.464,55	1,54 %	18.116,59	0,00
URBANISMO	14.534.560,00	13.617.694,48	1.172.659,77	13.544.639,05	18,26 %	73.055,43	1.790.031,56	13.544.639,05	18,26 %	73.055,43	0,00
INFRA-ESTRUTURA URBANA	9.043.550,00	5.537.135,66	229.187,97	5.536.135,66	7,46 %	1.000,00	743.247,18	5.536.135,66	7,46 %	1.000,00	0,00
SERVIÇOS URBANOS	5.491.010,00	8.080.558,82	943.471,80	8.008.503,39	10,79 %	72.055,43	1.046.784,38	8.008.503,39	10,79 %	72.055,43	0,00

**PREFEITURA MUNICIPAL DE TABOCAS DO BREJO VELHO**  
**RELATÓRIO RESUMIDO DA EXECUÇÃO ORÇAMENTÁRIA**  
**DEMONSTRATIVO DA EXECUÇÃO DAS DESPESAS POR FUNÇÃO/SUBFUNÇÃO**  
**ORÇAMENTOS FISCAL E DA SEGURIDADE SOCIAL**  
**JANEIRO A DEZEMBRO DE 2024 / BIMESTRE NOVEMBRO - DEZEMBRO**

RREO - Anexo 2 (LRF, Art 52, Inciso II, Alínea "c")


R\$ 1,00

FUNÇÃO/ SUBFUNÇÃO	DOTAÇÃO INICIAL	DOTAÇÃO ATUALIZADA (a)	Despesas Empenhadas			SALDO (c) = (a - b)	Despesas Liquidadas			SALDO (e) = (a - d)	INSCRITAS EM RESTOS A PAGAR NÃO PROCESSADOS (f)
			No Bimestre	Até o Bimestre (b)	% (b/total b)		No Bimestre	Até Bimestre (d)	% (d/total d)		
SANEAMENTO	1.664.460,00	1.959.627,58	196.118,46	1.955.425,00	2,64 %	4.202,58	217.581,07	1.955.425,00	2,64 %	4.202,58	0,00
SANEAMENTO BÁSICO URBANO	1.664.460,00	1.959.627,58	196.118,46	1.955.425,00	2,64 %	4.202,58	217.581,07	1.955.425,00	2,64 %	4.202,58	0,00
GESTÃO AMBIENTAL	491.575,00	304.148,77	27.716,18	287.661,14	0,39 %	16.487,63	35.977,88	287.661,14	0,39 %	16.487,63	0,00
PRESERVAÇÃO E CONSERVAÇÃO AMBIENTA	491.575,00	304.148,77	27.716,18	287.661,14	0,39 %	16.487,63	35.977,88	287.661,14	0,39 %	16.487,63	0,00
AGRICULTURA	640.520,00	450.807,50	73.319,27	447.857,26	0,60 %	2.950,24	94.130,18	447.857,26	0,60 %	2.950,24	0,00
EXTENSÃO RURAL	640.520,00	450.807,50	73.319,27	447.857,26	0,60 %	2.950,24	94.130,18	447.857,26	0,60 %	2.950,24	0,00
ENERGIA	2.014.135,00	674.981,55	62.084,05	667.106,55	0,90 %	7.875,00	82.223,00	667.106,55	0,90 %	7.875,00	0,00
ENERGIA ELÉTRICA	2.014.135,00	674.981,55	62.084,05	667.106,55	0,90 %	7.875,00	82.223,00	667.106,55	0,90 %	7.875,00	0,00
TRANSPORTE	1.716.915,00	1.472.287,58	165.811,69	1.472.287,58	1,98 %	0,00	205.054,84	1.472.287,58	1,98 %	0,00	0,00
EXTENSÃO RURAL	1.130.500,00	411.172,79	-17.560,33	411.172,79	0,55 %	0,00	0,00	411.172,79	0,55 %	0,00	0,00
TRANSPORTE RODOVIÁRIO	586.415,00	1.061.114,79	183.372,02	1.061.114,79	1,43 %	0,00	205.054,84	1.061.114,79	1,43 %	0,00	0,00
DESPORTO E LAZER	1.961.880,00	912.322,01	-1.296,59	906.750,01	1,22 %	5.572,00	49.319,54	906.750,01	1,22 %	5.572,00	0,00
DESPORTO COMUNITÁRIO	1.961.880,00	912.322,01	-1.296,59	906.750,01	1,22 %	5.572,00	49.319,54	906.750,01	1,22 %	5.572,00	0,00
ENCARGOS ESPECIAIS	1.418.820,00	3.259.866,64	815.927,24	3.241.727,24	4,37 %	18.139,40	1.073.961,07	3.241.727,24	4,37 %	18.139,40	0,00
OUTROS ENCARGOS ESPECIAIS	1.418.820,00	3.259.866,64	815.927,24	3.241.727,24	4,37 %	18.139,40	1.073.961,07	3.241.727,24	4,37 %	18.139,40	0,00
RESERVA DE CONTINGÊNCIA	120.000,00	120.000,00	0,00	0,00	0,00 %	120.000,00	0,00	0,00	0,00 %	120.000,00	0,00
RESERVA DE CONTINGÊNCIA	120.000,00	120.000,00	0,00	0,00	0,00 %	120.000,00	0,00	0,00	0,00 %	120.000,00	0,00
DESPESAS INTRA-ORÇAMENTÁRIAS (II)	0,00	0,00	0,00	0,00	0,00 %	0,00	0,00	0,00	0,00 %	0,00	0,00
<b>TOTAL (III) = (I + II)</b>	<b>74.700.000,00</b>	<b>76.996.000,00</b>	<b>6.829.093,06</b>	<b>74.191.564,33</b>	<b>100,00 %</b>	<b>2.804.435,67</b>	<b>11.296.216,30</b>	<b>74.191.564,33</b>	<b>100,00 %</b>	<b>2.804.435,67</b>	<b>0,00</b>

FONTE: Sistema de Contabilidade Pública, Unidade Responsável: PREFEITURA MUNICIPAL DE TABOCAS DO BREJO VELHO



Flavio da Silva Carvalho  
 Prefeito  
 CPF: 588.857.491-00



Muller Ramon Rodrigues Menezes  
 Secretário de Finanças  
 CPF: 014.192.225-70



Léa Carla de Araújo Reis  
 Contador (a)  
 CRC 027105/O-5

**PREFEITURA MUNICIPAL DE TABOÇAS DO BREJO VELHO**  
**RELATÓRIO RESUMIDO DA EXECUÇÃO ORÇAMENTÁRIA**  
**DEMONSTRATIVO DA RECEITA CORRENTE LÍQUIDA**  
**ORÇAMENTOS FISCAL E DA SEGURIDADE SOCIAL**

RREO - Anexo 3 (LRF, Art 53, inciso I)

Dezembro / 2024

R\$ 1,00

ESPECIFICAÇÃO	EVOLUÇÃO DA RECEITA REALIZADA NOS ÚLTIMOS 12 MESES												TOTAL (ÚLTIMOS 12 MESES)	PREVISÃO ATUALIZADA 2024
	1/2024	2/2024	3/2024	4/2024	5/2024	6/2024	7/2024	8/2024	9/2024	10/2024	11/2024	12/2024		
<b>RECEITAS CORRENTES (I)</b>	5.741.005,52	6.060.570,67	4.862.016,03	5.485.425,26	8.260.138,20	6.179.319,93	6.476.308,97	5.489.386,93	5.228.164,62	4.999.079,35	5.501.815,24	8.364.442,47	72.647.673,19	66.042.665,00
Impostos, Taxas e Contribuições de Melhoria	160.739,98	159.372,56	375.670,51	391.581,61	313.615,84	240.804,25	218.563,95	512.608,71	271.185,42	177.299,01	314.866,12	668.987,77	3.805.295,73	4.249.470,00
IPTU	4.740,71	4.259,22	7.284,57	3.522,24	6.138,49	20.717,20	40.560,05	33.883,42	6.227,82	7.270,52	37.758,39	33.785,77	206.148,40	127.000,00
ISS	126.391,89	87.113,54	166.018,08	196.710,91	217.087,78	169.248,47	122.722,72	276.539,47	184.714,10	134.083,41	192.046,79	474.768,48	2.347.445,64	2.270.220,00
ITBI	2.600,00	11.906,97	765,93	2.413,10	4.600,00	1.700,00	1.400,00	0,00	9.752,78	0,00	3.480,00	800,00	39.418,78	54.000,00
IRRF	17.296,12	31.004,68	36.740,39	163.420,48	80.547,19	45.026,03	51.113,71	178.758,51	68.309,80	30.427,83	76.175,70	136.627,72	915.448,16	958.000,00
Outros Impostos, Taxas e Contribuições de Melhoria	9.711,26	25.088,15	164.861,54	25.514,88	5.242,38	4.112,55	2.767,47	23.427,31	2.180,92	5.517,25	5.405,24	23.005,80	296.834,75	840.250,00
Contribuições	22.906,51	50.341,61	15.891,88	15.403,47	46.285,27	30.864,43	12.371,68	0,00	0,00	0,00	0,00	0,00	194.064,85	240.000,00
Contribuição de Melhoria	22.906,51	50.341,61	15.891,88	15.403,47	46.285,27	30.864,43	12.371,68	0,00	0,00	0,00	0,00	0,00	194.064,85	240.000,00
Contribuição de Melhoria	22.906,51	50.341,61	15.891,88	15.403,47	46.285,27	30.864,43	12.371,68	0,00	0,00	0,00	0,00	0,00	194.064,85	240.000,00
Contribuição de Melhoria	22.906,51	50.341,61	15.891,88	15.403,47	46.285,27	30.864,43	12.371,68	0,00	0,00	0,00	0,00	0,00	194.064,85	240.000,00
Contribuição de Melhoria	22.906,51	50.341,61	15.891,88	15.403,47	46.285,27	30.864,43	12.371,68	0,00	0,00	0,00	0,00	0,00	194.064,85	240.000,00
Contribuição de Melhoria	22.906,51	50.341,61	15.891,88	15.403,47	46.285,27	30.864,43	12.371,68	0,00	0,00	0,00	0,00	0,00	194.064,85	240.000,00
Contribuição de Melhoria	22.906,51	50.341,61	15.891,88	15.403,47	46.285,27	30.864,43	12.371,68	0,00	0,00	0,00	0,00	0,00	194.064,85	240.000,00
Contribuição de Melhoria	22.906,51	50.341,61	15.891,88	15.403,47	46.285,27	30.864,43	12.371,68	0,00	0,00	0,00	0,00	0,00	194.064,85	240.000,00
Contribuição de Melhoria	22.906,51	50.341,61	15.891,88	15.403,47	46.285,27	30.864,43	12.371,68	0,00	0,00	0,00	0,00	0,00	194.064,85	240.000,00
Contribuição de Melhoria	22.906,51	50.341,61	15.891,88	15.403,47	46.285,27	30.864,43	12.371,68	0,00	0,00	0,00	0,00	0,00	194.064,85	240.000,00
Contribuição de Melhoria	22.906,51	50.341,61	15.891,88	15.403,47	46.285,27	30.864,43	12.371,68	0,00	0,00	0,00	0,00	0,00	194.064,85	240.000,00
Contribuição de Melhoria	22.906,51	50.341,61	15.891,88	15.403,47	46.285,27	30.864,43	12.371,68	0,00	0,00	0,00	0,00	0,00	194.064,85	240.000,00
Contribuição de Melhoria	22.906,51	50.341,61	15.891,88	15.403,47	46.285,27	30.864,43	12.371,68	0,00	0,00	0,00	0,00	0,00	194.064,85	240.000,00
Contribuição de Melhoria	22.906,51	50.341,61	15.891,88	15.403,47	46.285,27	30.864,43	12.371,68	0,00	0,00	0,00	0,00	0,00	194.064,85	240.000,00
Contribuição de Melhoria	22.906,51	50.341,61	15.891,88	15.403,47	46.285,27	30.864,43	12.371,68	0,00	0,00	0,00	0,00	0,00	194.064,85	240.000,00
Contribuição de Melhoria	22.906,51	50.341,61	15.891,88	15.403,47	46.285,27	30.864,43	12.371,68	0,00	0,00	0,00	0,00	0,00	194.064,85	240.000,00
Contribuição de Melhoria	22.906,51	50.341,61	15.891,88	15.403,47	46.285,27	30.864,43	12.371,68	0,00	0,00	0,00	0,00	0,00	194.064,85	240.000,00
Contribuição de Melhoria	22.906,51	50.341,61	15.891,88	15.403,47	46.285,27	30.864,43	12.371,68	0,00	0,00	0,00	0,00	0,00	194.064,85	240.000,00
Contribuição de Melhoria	22.906,51	50.341,61	15.891,88	15.403,47	46.285,27	30.864,43	12.371,68	0,00	0,00	0,00	0,00	0,00	194.064,85	240.000,00
Contribuição de Melhoria	22.906,51	50.341,61	15.891,88	15.403,47	46.285,27	30.864,43	12.371,68	0,00	0,00	0,00	0,00	0,00	194.064,85	240.000,00
Contribuição de Melhoria	22.906,51	50.341,61	15.891,88	15.403,47	46.285,27	30.864,43	12.371,68	0,00	0,00	0,00	0,00	0,00	194.064,85	240.000,00
Contribuição de Melhoria	22.906,51	50.341,61	15.891,88	15.403,47	46.285,27	30.864,43	12.371,68	0,00	0,00	0,00	0,00	0,00	194.064,85	240.000,00
Contribuição de Melhoria	22.906,51	50.341,61	15.891,88	15.403,47	46.285,27	30.864,43	12.371,68	0,00	0,00	0,00	0,00	0,00	194.064,85	240.000,00
Contribuição de Melhoria	22.906,51	50.341,61	15.891,88	15.403,47	46.285,27	30.864,43	12.371,68	0,00	0,00	0,00	0,00	0,00	194.064,85	240.000,00
Contribuição de Melhoria	22.906,51	50.341,61	15.891,88	15.403,47	46.285,27	30.864,43	12.371,68	0,00	0,00	0,00	0,00	0,00	194.064,85	240.000,00
Contribuição de Melhoria	22.906,51	50.341,61	15.891,88	15.403,47	46.285,27	30.864,43	12.371,68	0,00	0,00	0,00	0,00	0,00	194.064,85	240.000,00
Contribuição de Melhoria	22.906,51	50.341,61	15.891,88	15.403,47	46.285,27	30.864,43	12.371,68	0,00	0,00	0,00	0,00	0,00	194.064,85	240.000,00
Contribuição de Melhoria	22.906,51	50.341,61	15.891,88	15.403,47	46.285,27	30.864,43	12.371,68	0,00	0,00	0,00	0,00	0,00	194.064,85	240.000,00
Contribuição de Melhoria	22.906,51	50.341,61	15.891,88	15.403,47	46.285,27	30.864,43	12.371,68	0,00	0,00	0,00	0,00	0,00	194.064,85	240.000,00
Contribuição de Melhoria	22.906,51	50.341,61	15.891,88	15.403,47	46.285,27	30.864,43	12.371,68	0,00	0,00	0,00	0,00	0,00	194.064,85	240.000,00
Contribuição de Melhoria	22.906,51	50.341,61	15.891,88	15.403,47	46.285,27	30.864,43	12.371,68	0,00	0,00	0,00	0,00	0,00	194.064,85	240.000,00
Contribuição de Melhoria	22.906,51	50.341,61	15.891,88	15.403,47	46.285,27	30.864,43	12.371,68	0,00	0,00	0,00	0,00	0,00	194.064,85	240.000,00
Contribuição de Melhoria	22.906,51	50.341,61	15.891,88	15.403,47	46.285,27	30.864,43	12.371,68	0,00	0,00	0,00	0,00	0,00	194.064,85	240.000,00
Contribuição de Melhoria	22.906,51	50.341,61	15.891,88	15.403,47	46.285,27	30.864,43	12.371,68	0,00	0,00	0,00	0,00	0,00	194.064,85	240.000,00
Contribuição de Melhoria	22.906,51	50.341,61	15.891,88	15.403,47	46.285,27	30.864,43	12.371,68	0,00	0,00	0,00	0,00	0,00	194.064,85	240.000,00
Contribuição de Melhoria	22.906,51	50.341,61	15.891,88	15.403,47	46.285,27	30.864,43	12.371,68	0,00	0,00	0,00	0,00	0,00	194.064,85	240.000,00
Contribuição de Melhoria	22.906,51	50.341,61	15.891,88	15.403,47	46.285,27	30.864,43	12.371,68	0,00	0,00	0,00	0,00	0,00	194.064,85	240.000,00
Contribuição de Melhoria	22.906,51	50.341,61	15.891,88	15.403,47	46.285,27	30.864,43	12.371,68	0,00	0,00	0,00	0,00	0,00	194.064,85	240.000,00
Contribuição de Melhoria	22.906,51	50.341,61	15.891,88	15.403,47	46.285,27	30.864,43	12.371,68	0,00	0,00	0,00	0,00	0,00	194.064,85	240.000,00
Contribuição de Melhoria	22.906,51	50.341,61	15.891,88	15.403,47	46.285,27	30.864,43	12.371,68	0,00	0,00	0,00	0,00	0,00	194.064,85	240.000,00
Contribuição de Melhoria	22.906,51	50.341,61	15.891,88	15.403,47	46.285,27	30.864,43	12.371,68	0,00	0,00	0,00	0,00	0,00	194.064,85	240.000,00
Contribuição de Melhoria	22.906,51	50.341,61	15.891,88	15.403,47	46.285,27	30.864,43	12.371,68	0,00	0,00	0,00	0,00	0,00	194.064,85	240.000,00
Contribuição de Melhoria	22.906,51	50.341,61	15.891,88	15.403,47	46.285,27	30.864,43	12.371,68	0,00	0,00	0,00	0,00	0,00	194.064,85	240.000,00
Contribuição de Melhoria	22.906,51	50.341,61	15.891,88	15.403,47	46.285,27	30.864,43	12.371,68	0,00	0,00	0,00	0,00	0,00	194.064,85	240.000,00
Contribuição de Melhoria	22.906,51	50.341,61	15.891,88	15.403,47	46.285,27	30.864,43	12.371,68	0,00	0,00	0,00	0,00	0,00	194.064,85	240.000,00
Contribuição de Melhoria	22.906,51	50.341,61	15.891,88	15.403,47	46.285,27	30.864,43	12.371,68	0,00	0,00	0,00	0,00	0,00	194.064,85	240.000,00
Contribuição de Melhoria	22.906,51	50.341,61	15.891,88	15.403,47	46.285,27	30.864,43	12.371,68	0,00	0,00	0,00	0,00	0,00	194.064,85	240.000,00
Contribuição de Melhoria	22.906,51	50.341,61	15.891,88	15.403,47	46.285,27	30.864,43	12.371,68	0,00	0,00	0,00	0,00	0,00	194.064,85	240.000,00
Contribuição de Melhoria	22.906,51	50.341,61	15.891,88	15.403,47	46.285,27	30.864,43	12.371,68	0,00	0,00	0,00	0,00	0,00	194.064,85	240.000,00
Contribuição de Melhoria</														

PREFEITURA MUNICIPAL DE TABOCAS DO BREJO VELHO

RELATÓRIO RESUMIDO DA EXECUÇÃO ORÇAMENTÁRIA

DEMONSTRATIVO DAS RECEITAS E DESPESAS PREVIDENCIÁRIAS E DAS RECEITAS E DESPESAS ASSOCIADAS ÀS PENSÕES E INATIVOS MILITARES

ORÇAMENTO DA SEGURIDADE SOCIAL

JANEIRO A DEZEMBRO 2024 / BIMESTRE NOVEMBRO - DEZEMBRO

RREO - ANEXO 4 (LRF, Art 53, inciso II)

Em reais

REGIME PRÓPRIO DE PREVIDÊNCIA DOS SERVIDORES - RPPS

FUNDO EM CAPITALIZAÇÃO (PLANO PREVIDENCIÁRIO)

RECEITAS PREVIDENCIÁRIAS - RPPS (FUNDO EM CAPITALIZAÇÃO)	PREVISÃO ATUALIZADA (a)	RECEITAS REALIZADAS Até o Bimestre (b)
RECEITAS CORRENTES (I)	0,00	0,00
Receita de Contribuições dos Segurados	0,00	0,00
Ativo	0,00	0,00
Inativo	0,00	0,00
Pensionista	0,00	0,00
Receita de Contribuições Patronais	0,00	0,00
Ativo	0,00	0,00
Inativo	0,00	0,00
Pensionista	0,00	0,00
Receita Patrimonial	0,00	0,00
Receitas Imobiliárias	0,00	0,00
Receitas de Valores Mobiliários	0,00	0,00
Outras Receitas Patrimoniais	0,00	0,00
Receita de Serviços	0,00	0,00
Outras Receitas Correntes	0,00	0,00
Compensação Financeira entre os Regimes	0,00	0,00
Aportes Periódicos para Amortização de Déficit Atuarial do RPPS (II)	0,00	0,00
Demais Receitas Correntes	0,00	0,00
RECEITAS DE CAPITAL (III)	0,00	0,00
Alienação de Bens, Direitos e Ativos	0,00	0,00
Amortização de Empréstimos	0,00	0,00
Outras Receitas de Capital	0,00	0,00
<b>TOTAL DAS RECEITAS DO FUNDO EM CAPITALIZAÇÃO - (IV) = (I + III - II)</b>	<b>0,00</b>	<b>0,00</b>

DESPESAS PREVIDENCIÁRIAS - RPPS (FUNDO EM CAPITALIZAÇÃO)	DOTAÇÃO ATUALIZADA (c)	DESPESAS EMPENHADAS Até o Bimestre (d)	DESPESAS LIQUIDADAS Até o Bimestre (e)	DESPESAS PAGAS Até o Bimestre (f)	INSCRITAS EM RESTOS A PAGAR NÃO PROCESSADOS No Exercício (g)
Benefícios	0,00	0,00	0,00	0,00	0,00
Aposentadorias	0,00	0,00	0,00	0,00	0,00
Pensões por Morte	0,00	0,00	0,00	0,00	0,00
Outras Despesas Previdenciárias	0,00	0,00	0,00	0,00	0,00
Compensação Financeira entre os Regimes	0,00	0,00	0,00	0,00	0,00
Demais Despesas Previdenciárias	0,00	0,00	0,00	0,00	0,00
<b>TOTAL DAS DESPESAS DO FUNDO EM CAPITALIZAÇÃO (V)</b>	<b>0,00</b>	<b>0,00</b>	<b>0,00</b>	<b>0,00</b>	<b>0,00</b>
<b>RESULTADO PREVIDENCIÁRIO - FUNDO EM CAPITALIZAÇÃO (VI) = (IV - V)</b>	<b>0,00</b>	<b>0,00</b>	<b>0,00</b>	<b>0,00</b>	<b>-</b>

RECURSOS RPPS ARRECADADOS EM EXERCÍCIOS ANTERIORES	PREVISÃO ORÇAMENTÁRIA
VALOR	0,00

RESERVA ORÇAMENTÁRIA DO RPPS	PREVISÃO ORÇAMENTÁRIA
VALOR	0,00

APORTES DE RECURSOS PARA O FUNDO EM CAPITALIZAÇÃO DO RPPS	APORTES REALIZADOS
Plano de Amortização - Contribuição Patronal Suplementar	0,00
Plano de Amortização - Aporte Periódico de Valores Predefinidos	0,00
Outros Aportes para o RPPS	0,00
Recursos para Cobertura de Déficit Financeiro	0,00

BENS E DIREITOS DOS RPPS (FUNDO EM CAPITALIZAÇÃO)	SALDO ATUAL
Caixa e Equivalentes de Caixa	0,00
Investimentos e Aplicações	0,00
Outros Bens e Direitos	0,00

**FUNDO EM REPARTIÇÃO (PLANO FINANCEIRO)**

<b>RECEITAS PREVIDENCIÁRIAS - RPPS (FUNDO EM REPARTIÇÃO)</b>	<b>PREVISÃO ATUALIZADA</b>	<b>RECEITAS REALIZADAS Até o Bimestre</b>
	(a)	(b)
<b>RECEITAS CORRENTES (VII)</b>	0,00	0,00
Receita de Contribuições dos Segurados	0,00	0,00
Ativo	0,00	0,00
Inativo	0,00	0,00
Pensionista	0,00	0,00
Receita de Contribuições Patronais	0,00	0,00
Ativo	0,00	0,00
Inativo	0,00	0,00
Pensionista	0,00	0,00
Receita Patrimonial	0,00	0,00
Receitas Imobiliárias	0,00	0,00
Receitas de Valores Mobiliários	0,00	0,00
Outras Receitas Patrimoniais	0,00	0,00
Receita de Serviços	0,00	0,00
Outras Receitas Correntes	0,00	0,00
Compensação Financeira entre os Regimes	0,00	0,00
Demais Receitas Correntes	0,00	0,00
<b>RECEITAS DE CAPITAL (VIII)</b>	0,00	0,00
Alienação de Bens, Direitos e Ativos	0,00	0,00
Amortização de Empréstimos	0,00	0,00
Outras Receitas de Capital	0,00	0,00
<b>TOTAL DAS RECEITAS DO FUNDO EM REPARTIÇÃO (IX) = (VII + VIII)</b>	<b>0,00</b>	<b>0,00</b>

<b>DESPESAS PREVIDENCIÁRIAS - RPPS (FUNDO EM REPARTIÇÃO)</b>	<b>DOTAÇÃO ATUALIZADA</b>	<b>DESPESAS EMPENHADAS Até o Bimestre</b>	<b>DESPESAS LIQUIDADAS Até o Bimestre</b>	<b>DESPESAS PAGAS Até o Bimestre</b>	<b>INSCRITAS EM RESTOS A PAGAR NÃO PROCESSADOS No Exercício</b>
	(c)	(d)	(e)	(f)	(g)
<b>Benefícios</b>	0,00	0,00	0,00	0,00	0,00
Aposentadorias	0,00	0,00	0,00	0,00	0,00
Pensões por Morte	0,00	0,00	0,00	0,00	0,00
Outras Despesas Previdenciárias	0,00	0,00	0,00	0,00	0,00
Compensação Financeira entre os Regimes	0,00	0,00	0,00	0,00	0,00
Demais Despesas Previdenciárias	0,00	0,00	0,00	0,00	0,00
<b>TOTAL DAS DESPESAS DO FUNDO EM REPARTIÇÃO (X)</b>	<b>0,00</b>	<b>0,00</b>	<b>0,00</b>	<b>0,00</b>	<b>0,00</b>

<b>RESULTADO PREVIDENCIÁRIO - FUNDO EM REPARTIÇÃO (XI) = (IX - X)</b>	<b>0,00</b>	<b>0,00</b>	<b>0,00</b>	<b>0,00</b>	-
---	-------------	-------------	-------------	-------------	---

<b>APORTES DE RECURSOS PARA O FUNDO EM REPARTIÇÃO DO RPPS</b>	<b>APORTES REALIZADOS</b>
Recursos para Cobertura de Insuficiências Financeiras	0,00
Recursos para Formação de Reserva	0,00

<b>BENS E DIREITOS DOS RPPS (FUNDO EM REPARTIÇÃO)</b>	<b>SALDO ATUAL</b>
Caixa e Equivalentes de Caixa	0,00
Investimentos e Aplicações	0,00
Outros Bens e Direitos	0,00

**ADMINISTRAÇÃO DO REGIME PRÓPRIO DE PREVIDÊNCIA DOS SERVIDORES - RPPS**

<b>RECEITAS DA ADMINISTRAÇÃO - RPPS</b>	<b>PREVISÃO ATUALIZADA</b>	<b>RECEITAS REALIZADAS Até o Bimestre</b>
	(a)	(b)
Receitas Correntes	0,00	0,00
<b>TOTAL DAS RECEITAS DA ADMINISTRAÇÃO RPPS (XII)</b>	<b>0,00</b>	<b>0,00</b>

<b>DESPESAS DA ADMINISTRAÇÃO - RPPS</b>	<b>DOTAÇÃO ATUALIZADA</b>	<b>DESPESAS EMPENHADAS Até o Bimestre</b>	<b>DESPESAS LIQUIDADAS Até o Bimestre</b>	<b>DESPESAS PAGAS Até o Bimestre</b>	<b>INSCRITAS EM RESTOS A PAGAR NÃO PROCESSADOS No Exercício</b>
	(c)	(d)	(e)	(f)	(g)
<b>Despesas Correntes (XIII)</b>	0,00	0,00	0,00	0,00	0,00
Pessoal e Encargos Sociais	0,00	0,00	0,00	0,00	0,00
Demais Despesas Correntes	0,00	0,00	0,00	0,00	0,00
Despesas de Capital (XIV)	0,00	0,00	0,00	0,00	0,00
<b>TOTAL DAS DESPESAS DA ADMINISTRAÇÃO RPPS (XV)=(XIII + XIV)</b>	<b>0,00</b>	<b>0,00</b>	<b>0,00</b>	<b>0,00</b>	<b>0,00</b>
<b>RESULTADO DA ADMINISTRAÇÃO RPPS (XVI)=(XII - XV)</b>	<b>0,00</b>	<b>0,00</b>	<b>0,00</b>	<b>0,00</b>	-

<b>BENS E DIREITOS - ADMINISTRAÇÃO DO RPPS</b>	<b>SALDO ATUAL</b>
Caixa e Equivalentes de Caixa	0,00
Investimentos e Aplicações	0,00
Outros Bens e Direitos	0,00

**BENEFÍCIOS PREVIDENCIÁRIOS MANTIDOS PELO TESOIRO**

RECEITAS PREVIDENCIÁRIAS (BENEFÍCIOS MANTIDOS PELO TESOIRO)	PREVISÃO ATUALIZADA (a)	RECEITAS REALIZADAS Até o Bimestre (b)			
Contribuições dos Servidores	0,00	0,00			
Demais Receitas Previdenciárias	0,00	0,00			
<b>TOTAL DAS RECEITAS (BENEFÍCIOS MANTIDOS PELO TESOIRO) (XVII)</b>	<b>0,00</b>	<b>0,00</b>			

DESPESAS PREVIDENCIÁRIAS (BENEFÍCIOS MANTIDOS PELO TESOIRO)	DOTAÇÃO ATUALIZADA (c)	DESPESAS EMPENHADAS Até o Bimestre (d)	DESPESAS LIQUIDADAS Até o Bimestre (e)	DESPESAS PAGAS Até o Bimestre (f)	INSCRITAS EM RESTOS A PAGAR NÃO PROCESSADOS No Exercício (g)
Aposentadorias	0,00	0,00	0,00	0,00	0,00
Pensões	0,00	0,00	0,00	0,00	0,00
Outras Despesas Previdenciárias	0,00	0,00	0,00	0,00	0,00
<b>TOTAL DAS DESPESAS (BENEFÍCIOS MANTIDOS PELO TESOIRO) (XVIII)</b>	<b>0,00</b>	<b>0,00</b>	<b>0,00</b>	<b>0,00</b>	<b>0,00</b>
<b>RESULTADO DOS BENEFÍCIOS MANTIDOS PELO TESOIRO (XIX) = (XVII - XVIII)</b>	<b>0,00</b>	<b>0,00</b>	<b>0,00</b>	<b>0,00</b>	<b>-</b>



Flavio da Silva Carvalho  
 Prefeito  
 CPF: 588.857.491-00



Muller Ramon Rodrigues Menezes  
 Secretário de Finanças  
 CPF: 014.192.225-70



Léa Carla de Araújo Reis  
 Contador (a)  
 CRC 027105/O-5

# PREFEITURA MUNICIPAL DE TABOCCAS DO BREJO VELHO

## RELATÓRIO RESUMIDO DA EXECUÇÃO ORÇAMENTÁRIA DEMONSTRATIVO DOS RESULTADOS PRIMÁRIO E NOMINAL ORÇAMENTOS FISCAL E DA SEGURIDADE SOCIAL NOVEMBRO - DEZEMBRO DE 2024 / NOVEMBRO - DEZEMBRO

RREO - Anexo 6 (LRF, art 53, inciso III)

Em reais

RECEITAS PRIMARIAS	ACIMA DA LINHA	
	PREVISÃO ATUALIZADA	Até o Bimestre/2024 RECEITAS REALIZADAS (a)
RECEITAS CORRENTES (EXCETO FONTES RPPS) (I)	58.732.665,00	65.509.409,67
Impostos, Taxas e Contribuições de Melhoria	4.249.470,00	3.805.295,73
IPTU	127.000,00	206.148,40
ISS	2.270.220,00	2.347.445,64
ITBI	54.000,00	39.418,78
IRRF	958.000,00	915.448,16
Outros Impostos, Taxas e Contribuições de Melhoria	840.250,00	296.834,75
Contribuições	240.000,00	194.064,85
Receita Patrimonial	275.250,00	204.268,72
Aplicações Financeiras (II)	275.250,00	204.268,72
Outras Receitas Patrimoniais	0,00	0,00
Transferências Correntes	53.885.945,00	60.688.020,25
Cota-Parte do FPM	19.750.000,00	21.094.209,01
Cota-Parte do ICMS	9.900.000,00	9.518.402,92
Cota-Parte do IPVA	376.000,00	319.750,47
Cota-Parte do ITR	8.000,00	31.687,68
Transferências da LC 61/1989	56.000,00	83.957,45
Transferências do FUNDEB	13.833.000,00	15.722.535,17
Outras Transferências Correntes	9.962.945,00	13.917.477,55
Demais Receitas Correntes	82.000,00	617.760,12
Outras Receitas Financeiras (III)	0,00	0,00
Receitas Correntes Restantes	82.000,00	617.760,12
RECEITAS PRIMÁRIAS CORRENTES (EXCETO FONTES RPPS) (IV) = [I - (II + III)]	58.457.415,00	65.305.140,95
RECEITAS PRIMÁRIAS CORRENTES (COM FONTES RPPS) (V)	0,00	0,00
RECEITAS NÃO PRIMÁRIAS CORRENTES (COM FONTES RPPS) (VI)	0,00	0,00
RECEITAS DE CAPITAL (EXCETO FONTES RPPS) (VII)	15.967.335,00	4.145.641,50
Operações de Crédito (VIII)	11.500.000,00	2.950.000,00
Amortização de Empréstimos (IX)	0,00	0,00
Alienação de Bens	21.000,00	0,00
Receitas de Alienação de Investimentos Temporários(X)	0,00	0,00
Receitas de Alienação de Investimentos Permanentes(XI)	0,00	0,00
Outras Alienações de Bens	21.000,00	0,00
Transferências de Capital	4.446.335,00	1.195.641,50
Convênios	3.774.500,00	1.195.641,50
Outras Transferências de Capital	671.835,00	0,00
Outras Receitas de Capital	0,00	0,00
Outras Receitas de Capital Não Primárias (XII)	0,00	0,00
Outras Receitas de Capital Primárias	0,00	0,00
RECEITAS PRIMÁRIAS DE CAPITAL (EXCETO FONTES RPPS) (XIII) = [VII - (VIII + IX + X + XI + XII)]	4.467.335,00	1.195.641,50
RECEITAS PRIMÁRIAS DE CAPITAL (COM FONTES RPPS) (XIV)	0,00	0,00
RECEITAS NÃO PRIMÁRIAS DE CAPITAL (COM FONTES RPPS) (XV)	0,00	0,00
RECEITA PRIMÁRIA TOTAL (XVI) = (IV + V + XIII + XIV)	62.924.750,00	66.500.782,45
RECEITA PRIMÁRIA TOTAL (EXCETO FONTES RPPS) (XVII) = (IV + XIII)	62.924.750,00	66.500.782,45

# PREFEITURA MUNICIPAL DE TABOCCAS DO BREJO VELHO

## RELATÓRIO RESUMIDO DA EXECUÇÃO ORÇAMENTÁRIA DEMONSTRATIVO DOS RESULTADOS PRIMÁRIO E NOMINAL ORÇAMENTOS FISCAL E DA SEGURIDADE SOCIAL NOVEMBRO - DEZEMBRO DE 2024 / NOVEMBRO - DEZEMBRO

RREO - Anexo 6 (LRF, art 53, inciso III)

Em reais

<b>DESPESAS PRIMÁRIAS</b>	DOTAÇÃO ATUALIZADA	Até o Bimestre/2024					
		DESPESAS EMPENHADAS	DESPESAS LIQUIDADAS	DESPESAS PAGAS (a)	RESTOS PAGAR PROCESSADO PAGOS	RESTOS A PAGAR NÃO PROCESSADOS	
						LIQUIDADOS	PAGOS (c)
DESPESAS CORRENTES (EXCETO FONTES RPPS)(XVIII)	66.825.978,28	64.592.685,77	64.592.685,77	64.592.685,77	0,00	0,00	0,00
Pessoal e Encargos Sociais	28.069.681,23	26.798.666,05	26.798.666,05	26.798.666,05	0,00	0,00	0,00
Juros e Encargos da Dívida (XIX)	249.336,85	249.336,85	249.336,85	249.336,85	0,00	0,00	0,00
Outras Despesas Correntes	38.506.960,20	37.544.682,87	37.544.682,87	37.544.682,87	0,00	0,00	0,00
Transferências Constitucionais e Legais	0,00	0,00	0,00	0,00	0,00	0,00	0,00
Demais Despesas Correntes	38.506.960,20	37.544.682,87	37.544.682,87	37.544.682,87	0,00	0,00	0,00
DESPESAS PRIMÁRIAS CORRENTES (EXCETO FONTES RPPS) (XX) = (XVIII - XIX)	66.576.641,43	64.343.348,92	64.343.348,92	64.343.348,92	0,00	0,00	0,00
DESPESAS PRIMÁRIAS CORRENTES (COM FONTES RPPS) (XXI)	0,00	0,00	0,00	0,00	0,00	0,00	0,00
DESPESAS NÃO PRIMÁRIAS CORRENTES (COM FONTES RPPS) (XXII)	0,00	0,00	0,00	0,00	0,00	0,00	0,00
DESPESAS DE CAPITAL (EXCETO FONTES RPPS) (XXIII)	10.050.021,72	9.598.878,56	9.598.878,56	9.598.878,56	0,00	0,00	0,00
Investimento	8.104.354,49	7.654.122,26	7.654.122,26	7.654.122,26	0,00	0,00	0,00
Inversões Financeiras	0,00	0,00	0,00	0,00	0,00	0,00	0,00
Concessão de Empréstimos e Financiamentos (XXIV)	0,00	0,00	0,00	0,00	0,00	0,00	0,00
Aquisição de Título de Capital já Integralizado (XXV)	0,00	0,00	0,00	0,00	0,00	0,00	0,00
Aquisição de Título de Crédito (XXVI)	0,00	0,00	0,00	0,00	0,00	0,00	0,00
Demais Inversões Financeiras	0,00	0,00	0,00	0,00	0,00	0,00	0,00
Amortização da Dívida (XXVII)	1.945.667,23	1.944.756,30	1.944.756,30	1.944.756,30	0,00	0,00	0,00
DESPESAS PRIMÁRIAS DE CAPITAL (EXCETO FONTES RPPS) (XXVIII) = [XXIII - (XXIV + XXV + XXVI + XXVII)]	8.104.354,49	7.654.122,26	7.654.122,26	7.654.122,26	0,00	0,00	0,00
RESERVA DE CONTINGÊNCIA (XXIX)	120.000,00	0,00	0,00	0,00	0,00	0,00	0,00
DESPESAS PRIMÁRIAS DE CAPITAL (COM FONTES RPPS) (XXX)	0,00	0,00	0,00	0,00	0,00	0,00	0,00
DESPESAS NÃO PRIMÁRIAS DE CAPITAL (COM FONTES RPPS) (XXXI)	0,00	0,00	0,00	0,00	0,00	0,00	0,00
DESPESA PRIMÁRIA TOTAL (XXXII) = (XX + XXI + XXVIII + XXIX + XXX)	74.800.995,92	71.997.471,18	71.997.471,18	71.997.471,18	0,00	0,00	0,00
DESPESA PRIMÁRIA TOTAL (EXCETO FONTES RPPS) (XXXIII) = (XX + XXVIII + XXIX)	74.800.995,92	71.997.471,18	71.997.471,18	71.997.471,18	0,00	0,00	0,00
<b>RESULTADO PRIMÁRIO (COM RPPS) - Acima da Linha (XXXIV) = [XVIa - (XXXIIa + XXXIIb + XXXIIc)]</b>				(5.496.688,73)			
<b>RESULTADO PRIMÁRIO (SEM RPPS) - Acima da Linha (XXXV) = [XVIIa - (XXXIIIa + XXXIIIb + XXXIIIc)]</b>				(5.496.688,73)			
<b>META FISCAL PARA O RESULTADO PRIMÁRIO</b>				VALOR CORRENTE			
Meta fixada no Anexo de Metas Fiscais da LDO para o exercício de referência				(1.639.260,00)			
<b>JUROS NOMINAIS</b>				Até o Bimestre/2024			
				<b>VALOR INCORRIDO</b>			
Juros, Encargos e Variações Monetárias Ativos (Exceto RPPS) (XXXVI)				204.268,72			
Juros, Encargos e Variações Monetárias Passivos (Exceto RPPS) (XXXVII)				249.336,85			
<b>RESULTADO NOMINAL (SEM RPPS) - Acima da Linha (XXXVIII) = XXXV + (XXXVI - XXXVII)</b>				(5.541.756,86)			

# PREFEITURA MUNICIPAL DE TABOCAS DO BREJO VELHO

RELATÓRIO RESUMIDO DA EXECUÇÃO ORÇAMENTÁRIA  
**DEMONSTRATIVO DOS RESULTADOS PRIMÁRIO E NOMINAL**  
 ORÇAMENTOS FISCAL E DA SEGURIDADE SOCIAL  
 NOVEMBRO - DEZEMBRO DE 2024 / NOVEMBRO - DEZEMBRO

RREO - Anexo 6 (LRF, art 53, inciso III)

Em reais

<b>ABAIXO DA LINHA</b>		
<b>CÁLCULO DO RESULTADO NOMINAL</b>	<b>SALDO</b>	
	Em 31/Dez/2023	Em 6º Bimestre
DÍVIDA CONSOLIDADA (XXXIX)	6.773.488,78	7.763.500,35
DEDUÇÕES (XL)	3.306.430,86	642.935,72
Disponibilidade de Caixa	3.306.430,86	642.935,72
Disponibilidade de Caixa Bruta	3.584.833,41	656.939,52
(-) Restos a Pagar Processados (XLI)	13.924,54	13.924,54
(-) Depósitos Restituíveis e Valores Vinculados	264.478,01	79,26
Demais Haveres Financeiros	0,00	0,00
DÍVIDA CONSOLIDADA LÍQUIDA (XLII) = (XXXIX - XL)	3.467.057,92	7.120.564,63
<b>RESULTADO NOMINAL (SEM RPPS) - Abaixo da Linha (XLIII) = (XLIIa - XLIIb)</b>	<b>(3.653.506,71)</b>	
<b>META FISCAL PARA O RESULTADO NOMINAL</b>		
	<b>VALOR CORRENTE</b>	
Meta fixada no Anexo de Metas Fiscais da LDO para o exercício de referência	58.277,01	
<b>AJUSTE METODOLÓGICO</b>		
	<b>Até o Bimestre 2024</b>	
VARIAÇÃO DO SALDO DE RPP (XLIV) = (XLIIb - XLIIa)	0,00	
RECEITA DE ALIENAÇÃO DE INVESTIMENTOS PERMANENTES (XLV) = (XI)	0,00	
VARIAÇÃO CAMBIAL (XLVI)	0,00	
VARIAÇÃO DO SALDO DE PRECATÓRIOS INTEGRANTES DA DC (XLVII)	0,00	
VARIAÇÃO DO SALDO DAS DEMAIS OBRIGAÇÕES INTEGRANTES DA DC (XLVIII)	0,00	
OUTROS AJUSTES (XLIX)	0,00	
RESULTADO NOMINAL (SEM RPPS) AJUSTADO - Abaixo da Linha (L) = [XLIII + (XLIV - XLV + XLVI + XLVII + XLVIII) +/- (XLXIX)]	(3.653.506,71)	
<b>RESULTADO PRIMÁRIO (SEM RPPS) - Abaixo da Linha (LI) = (L) - (XXXVI - XXXVII)</b>	<b>(3.608.438,58)</b>	
<b>INFORMAÇÕES ADICIONAIS</b>		
	<b>PREVISÃO ORÇAMENTÁRIA</b>	
SALDO DE EXERCÍCIOS ANTERIORES	0,00	
Recursos Arrecadados em Exercícios Anteriores - RPPS	0,00	
Superávit Financeiro Utilizado para Abertura e Reabertura de Créditos Adicionais	0,00	
RESERVA ORÇAMENTÁRIA DO RPPS	0,00	


# PREFEITURA MUNICIPAL DE TABOCAS DO BREJO VELHO

RELATÓRIO RESUMIDO DA EXECUÇÃO ORÇAMENTÁRIA  
**DEMONSTRATIVO DOS RESULTADOS PRIMÁRIO E NOMINAL**  
ORÇAMENTOS FISCAL E DA SEGURIDADE SOCIAL  
NOVEMBRO - DEZEMBRO DE 2024 / NOVEMBRO - DEZEMBRO

RREO - Anexo 6 (LRF, art 53, inciso III)


FONTE: Sistema de Contabilidade Pública, Unidade Responsável: PREFEITURA MUNICIPAL DE TABOCAS DO BREJO VELHO

Em reais



---

Flavio da Silva Carvalho  
Prefeito  
CPF: 588.857.491-00



---

Muller Ramon Rodrigues Menezes  
Secretário de Finanças  
CPF: 014.192.225-70



---

Léa Carla de Araújo Reis  
Contador (a)  
CRC 027105/O-5

**PREFEITURA MUNICIPAL DE TABOCAS DO BREJO VELHO**  
**RELATÓRIO RESUMIDO DA EXECUÇÃO ORÇAMENTÁRIA**  
**DEMONSTRATIVO DOS RESTOS A PAGAR POR PODER E ÓRGÃO**  
**ORÇAMENTOS FISCAL E DA SEGURIDADE SOCIAL**  
**JANEIRO A DEZEMBRO 2024 / BIMESTRE NOVEMBRO - DEZEMBRO**

RREO - Anexo 7 (LRF, art. 53, inciso V)


R\$ 1,00

PODER / ORGÃO	RESTOS A PAGAR PROCESSADOS					RESTOS A PAGAR NÃO PROCESSADOS					Saldo Total (a+b)	
	Inscritos		Pagos	Cancelados	Saldo (a)	Inscritos		Liquidados	Pagos	Cancelados		Saldo (b)
	Em Exercícios Anteriores	Em 31 de dezembro de				Em Exercícios Anteriores	Em 31 de dezembro de					
RESTOS A PAGAR (EXCETO INTRA-ORÇAMENTÁRIOS)	13.924,54	0,00	0,00	0,00	13.924,54	44.901,29	0,00	0,00	0,00	0,00	44.901,29	58.825,83
EXECUTIVO	13.924,54	0,00	0,00	0,00	13.924,54	44.901,29	0,00	0,00	0,00	0,00	44.901,29	58.825,83
FUNDO MUN. DE ASSIST SOCIAL DE TABOCAS	0,00	0,00	0,00	0,00	0,00	0,00	0,00	0,00	0,00	0,00	0,00	0,00
FUNDO MUNICIPAL DE SAUDE DE TABOCAS DO BREJO VELHO	0,00	0,00	0,00	0,00	0,00	0,00	0,00	0,00	0,00	0,00	0,00	0,00
PREFEITURA MUNICIPAL DE TABOCAS DO BREJO VELHO	13.924,54	0,00	0,00	0,00	13.924,54	44.901,29	0,00	0,00	0,00	0,00	44.901,29	58.825,83
SECRETARIA MUNICIPAL DE ASSISTENCIA SOCIAL	0,00	0,00	0,00	0,00	0,00	0,00	0,00	0,00	0,00	0,00	0,00	0,00
SECRETARIA MUNICIPAL DE EDUCAÇÃO ESPC	0,00	0,00	0,00	0,00	0,00	0,00	0,00	0,00	0,00	0,00	0,00	0,00
LEGISLATIVO	0,00	0,00	0,00	0,00	0,00	0,00	0,00	0,00	0,00	0,00	0,00	0,00
CÂMARA MUNICIPAL DE TABOCAS DO BREJO VELHO	0,00	0,00	0,00	0,00	0,00	0,00	0,00	0,00	0,00	0,00	0,00	0,00
RESTOS A PAGAR (INTRA-ORÇAMENTÁRIOS) (II)	0,00	0,00	0,00	0,00	0,00	0,00	0,00	0,00	0,00	0,00	0,00	0,00
<b>TOTAL (III) = (I + II)</b>	<b>13.924,54</b>	<b>0,00</b>	<b>0,00</b>	<b>0,00</b>	<b>13.924,54</b>	<b>44.901,29</b>	<b>0,00</b>	<b>0,00</b>	<b>0,00</b>	<b>0,00</b>	<b>44.901,29</b>	<b>58.825,83</b>

FONTE: Sistema de Contabilidade Pública, Unidade Responsável: PREFEITURA MUNICIPAL DE TABOCAS DO BREJO VELHO



Flavio da Silva Carvalho  
 Prefeito  
 CPF: 588.857.491-00



Muller Ramon Rodrigues Menezes  
 Secretário de Finanças  
 CPF: 014.192.225-70



Léa Carla de Araújo Reis  
 Contador (a)  
 CRC 027105/O-5

# PREFEITURA MUNICIPAL DE TABOCCAS DO BREJO VELHO

## RELATÓRIO RESUMIDO DA EXECUÇÃO ORÇAMENTÁRIA

### DEMONSTRATIVO DAS RECEITAS E DESPESAS COM MANUTENÇÃO E DESENVOLVIMENTO DO ENSINO - MDE

#### ORÇAMENTOS FISCAL E DA SEGURIDADE SOCIAL

JANEIRO A DEZEMBRO 2024/ BIMESTRE NOVEMBRO - DEZEMBRO

RREO - Anexo 8 (LDB, art 72)

R\$ 1,00

#### RECEITAS RESULTANTE DE IMPOSTOS (Arts.212 e 212-A da Constituição Federal)

RECEITA RESULTANTE DE IMPOSTOS	PREVISÃO ATUALIZADA (a)	RECEITAS REALIZADAS Até o Bimestre (b)
1- RECEITA DE IMPOSTOS	3.409.220,00	3.508.460,98
1.1- Receita Resultante de Imposto sobre a Propriedade Predial e Territorial Urbana - IPTU	127.000,00	206.148,40
1.2- Receita Resultante do Imposto sobre Transmissão Inter Vivos - ITBI	54.000,00	39.418,78
1.3- Receita Resultante do Impostos sobre Serviços de Qualquer Natureza - ISS	2.270.220,00	2.347.445,64
1.4- Receita Resultante do Imposto de Renda Retido na Fonte - IRRF	958.000,00	915.448,16
2- RECEITA DE TRANSFERÊNCIAS CONSTITUCIONAIS E LEGAIS	37.400.000,00	38.186.271,05
2.1- Cota-Parte - FPM	24.350.000,00	25.765.013,66
2.1.1- Parcela referente à CF, art. 159, I, alínea b	22.100.000,00	23.354.025,27
2.1.2- Parcela referente à CF, art. 159, I, alínea d e e	2.250.000,00	2.410.988,39
2.2- Cota-Parte - ICMS	12.500.000,00	11.898.003,42
2.3- Cota-Parte IPI-Exportação	70.000,00	83.957,45
2.4- Cota-Parte ITR	10.000,00	39.609,48
2.5- Cota-Parte IPVA	470.000,00	399.687,04
2.6- Cota-Parte IOF-Ouro	0,00	0,00
2.7- Outras Transferências ou Compensações Financeiras Provenientes de Impostos e Transferências Constituídas	0,00	0,00
<b>3- TOTAL DA RECEITA RESULTANTE DE IMPOSTOS (1 + 2)</b>	<b>40.809.220,00</b>	<b>41.694.732,03</b>
<b>4- TOTAL DESTINADO AO FUNDEB - equivalente a 20% DE ((2.1.1) + (2.2) + (2.3) + (2.4) + (2.5) + (2.7))</b>	<b>7.030.000,00</b>	<b>7.155.056,53</b>
<b>5- VALOR MÍNIMO A SER APLICADO ALÉM DO VALOR DESTINADO AO FUNDEB - 5% DE ((2.1.1) + (2.2) + (2.3) + (2.4) + (2.5) + (2.7)) + 25% DE ((1.1) + (1.2) + (1.3) + (1.4) + (2.1.2) + (2.6))</b>	<b>3.172.305,00</b>	<b>3.268.626,47</b>

#### FUNDEB

RECEITAS RECEBIDAS DO FUNDEB NO EXERCÍCIO	PREVISÃO ATUALIZADA (a)	RECEITAS REALIZADAS Até o Bimestre (b)
6- TOTAL DAS RECEITAS DO FUNDEB RECEBIDAS	13.843.000,00	15.731.093,00
6.1- FUNDEB - Impostos e Transferências de Impostos	10.010.000,00	10.144.332,40
6.1.1- Principal	10.000.000,00	10.135.774,57
6.1.2- Rendimentos de Aplicação Financeira	10.000,00	8.557,83
6.1.3- Ressarcimento de recursos do Fundeb	0,00	0,00
6.2- FUNDEB - Complementação da União - VAAF	3.000.000,00	3.347.174,72
6.2.1- Principal	3.000.000,00	3.347.174,72
6.2.2- Rendimentos de Aplicação Financeira	0,00	0,00
6.2.3- Ressarcimento de recursos do Fundeb	0,00	0,00
6.3- FUNDEB - Complementação da União - VAAT	833.000,00	1.872.662,11
6.3.1- Principal	833.000,00	1.872.662,11
6.3.2- Rendimentos de Aplicação Financeira	0,00	0,00
6.3.3- Ressarcimento de recursos do Fundeb	0,00	0,00
6.4- FUNDEB - Complementação da União - VAAR	0,00	366.923,77
6.4.1- Principal	0,00	366.923,77
6.4.2- Rendimentos de Aplicação Financeira	0,00	0,00
6.4.3- Ressarcimento de recursos do Fundeb	0,00	0,00
<b>7- RESULTADO LÍQUIDO DAS TRANSFERÊNCIAS DO FUNDEB (6.1.1 - 4)</b>	<b>2.970.000,00</b>	<b>2.980.718,04</b>
RECURSOS RECEBIDOS EM EXERCÍCIOS ANTERIORES E NÃO UTILIZADOS (SUPERÁVIT)	VALOR	
8- TOTAL DOS RECURSOS DE SUPERÁVIT		0,00
8.1- SUPERÁVIT DO EXERCÍCIO IMEDIATAMENTE ANTERIOR		0,00
8.2- SUPERÁVIT RESIDUAL DE OUTROS EXERCÍCIOS		0,00
<b>9- TOTAL DOS RECURSOS DO FUNDEB DISPONÍVEIS PARA UTILIZAÇÃO (6 +8)</b>		<b>15.731.093,00</b>

DESPESAS COM RECURSOS DO FUNDEB (Por Subfunção)	DOTAÇÃO ATUALIZADA (c)	DESPESAS EMPENHADAS Até o Bimestre (d)	DESPESAS LIQUIDADAS Até o Bimestre	DESPESAS PAGAS Até o Bimestre	INSCRITAS EM RESTOS A PAGAR NÃO PROCESSADOS <sup>7</sup> (g)
10- TOTAL DAS DESPESAS COM RECURSOS DO FUNDEB	16.649.492,32	16.518.415,69	16.518.415,69	16.518.415,69	0,00
10.1- PROFISSIONAIS DA EDUCAÇÃO BÁSICA	11.226.398,21	11.119.910,75	11.119.910,75	11.119.910,75	0,00
10.1.1 - Educação Infantil	1.318.622,44	1.288.581,73	1.288.581,73	1.288.581,73	0,00
10.1.2- Ensino Fundamental	9.907.775,77	9.831.329,02	9.831.329,02	9.831.329,02	0,00
10.1.3- Educação de Jovens e Adultos	0,00	0,00	0,00	0,00	0,00
10.1.4- Educação Especial	0,00	0,00	0,00	0,00	0,00
10.1.5- Administração Geral	0,00	0,00	0,00	0,00	0,00
10.2- OUTRAS DESPESAS	5.423.094,11	5.398.504,94	5.398.504,94	5.398.504,94	0,00
10.2.1 - Educação Infantil	4.885,00	0,00	0,00	0,00	0,00
10.2.2- Ensino Fundamental	5.418.209,11	5.398.504,94	5.398.504,94	5.398.504,94	0,00
10.2.3- Educação de Jovens e Adultos	0,00	0,00	0,00	0,00	0,00
10.2.4- Educação Especial	0,00	0,00	0,00	0,00	0,00
10.2.5- Administração Geral	0,00	0,00	0,00	0,00	0,00
10.2.6- Transporte (Escolar)	0,00	0,00	0,00	0,00	0,00
10.2.7- Outras	0,00	0,00	0,00	0,00	0,00

## INDICADORES DO FUNDEB

DESPESAS CUSTEADAS COM RECEITAS DO FUNDEB RECEBIDAS NO EXERCÍCIO	DESPESAS EMPENHADAS	DESPESAS LIQUIDADAS	DESPESAS PAGAS	INSCRITAS EM RESTOS A PAGAR NÃO PROCESSADOS	INSCRITAS EM RESTOS A PAGAR NÃO PROCESSADOS (SEM DISPONIBILIDADE DE CAIXA)	DESPESAS LIQUIDADAS/ EMPENHADAS EM VALOR SUPERIOR AO TOTAL DAS RECEITAS RECEBIDAS NO EXERCÍCIO (i)
	Até o Bimestre	Até o Bimestre	Até o Bimestre			
	(d)	(e)	(f)	(g)	(h)	
11- TOTAL DAS DESPESAS CUSTEADAS COM RECURSOS DO FUNDEB RECEBIDAS NO EXERCÍCIO	16.518.415,69	16.518.415,69	16.518.415,69	0,00	0,00	787.322,69
11.1- Total das Despesas custeadas com FUNDEB - Impostos e Transferências de Impostos	11.323.037,35	11.323.037,35	11.323.037,35	0,00	0,00	1.178.704,95
11.2- Total das Despesas custeadas com FUNDEB - Complementação da União - VAAF	3.107.801,98	3.107.801,98	3.107.801,98	0,00	0,00	0,00
11.3- Total das Despesas custeadas com FUNDEB - Complementação da União - VAAT	2.087.576,36	2.087.576,36	2.087.576,36	0,00	0,00	214.914,25
11.4- Total das Despesas custeadas com FUNDEB - Complementação da União - VAAR	0,00	0,00	0,00	0,00	0,00	0,00
12- TOTAL DAS DESPESAS DO FUNDEB COM PROFISSIONAIS DA EDUCAÇÃO BÁSICA	11.119.910,75	11.119.910,75	11.119.910,75	0,00	0,00	
13- TOTAL DAS DESPESAS CUSTEADAS COM FUNDEB - COMPLEMENTAÇÃO DA UNIÃO - VAAT APLICAD	1.073.019,29	1.073.019,29	1.073.019,29	0,00	0,00	
14- TOTAL DAS DESPESAS CUSTEADAS COM FUNDEB - COMPLEMENTAÇÃO DA UNIÃO - VAAT APLICAD	291.120,00	291.120,00	291.120,00	0,00	0,00	

INDICADORES - Art. 212-A, inciso XI e 3º - Constituição Federal	VALOR EXIGIDO		VALOR APLICADO		VALOR CONSIDERADO APÓS DEDUÇÕES	% APLICADO
	(j)		(k)		(l)	(m)
15- MÍNIMO DE 70% DO FUNDEB NA REMUNERAÇÃO DOS PROFISSIONAIS DA EDUCAÇÃO BÁSICA	10.754.918,46		11.119.910,75		11.119.910,75	72,37
16- PERCENTUAL DA COMPLEMENTAÇÃO DA UNIÃO AO FUNDEB - VAAT NA EDUCAÇÃO INFANTIL (IN	936.331,06		1.073.019,29		1.073.019,29	57,29
17- MÍNIMO DE 15% DA COMPLEMENTAÇÃO DA UNIÃO AO FUNDEB - VAAT EM DESPESAS DE CAPITA	280.899,32		291.120,00		291.120,00	15,54

INDICADOR - Art. 25, § 3º - Lei nº 14.113, de 2020 - (Aplicação do Superávit de Exercício Anterior)	VALOR MÁXIMO PERMITIDO	VALOR NÃO APLICADO	VALOR NÃO APLICADO APÓS AJUSTE	VALOR NÃO APLICADO EXCEDENTE AO MÁXIMO PERMITIDO	% APLICADO
	(n)	(o)		(q)	(r)
18- TOTAL DA RECEITA RECEBIDA E NÃO APLICADA NO EXERCÍCIO	1.573.109,30	0,00	0,00	0,00	0,00

INDICADOR - Art. 25, § 3º - Lei nº 14.113, de 2020 - (Aplicação do Superávit de Exercício Anterior)	VALOR DE SUPERAVIT PERMITIDO NO EXERCÍCIO ANTERIOR	VALOR NÃO APLICADO NO EXERCÍCIO ANTERIOR	VALOR DE SUPERAVIT APLICADO ATÉ O PRIMEIRO QUADRIMESTRE	VALOR APLICADO APÓS O PRIMEIRO QUADRIMESTRE	VALOR TOTAL DE SUPERAVIT NÃO APLICADO ATÉ O FINAL DO EXERCÍCIO	VALOR APLICADO ATÉ O PRIMEIRO QUADRIMESTRE QUE INTEGRARÁ O LIMITE CONSTITUCIONAL (s)
	(s)	(t)		(v)		(u)
19- TOTAL DAS DESPESAS CUSTEADAS COM SUPERÁVIT DO FUNDEB	0,00	0,00	0,00	0,00	0,00	0,00
19.1- Total das Despesas custeadas com FUNDEB - Impostos e Transferências de Impostos	0,00	0,00	0,00	0,00	0,00	0,00
19.2- Total das Despesas custeadas com FUNDEB - Complementação da União (VAAF + VAAT + VAAR)	0,00	0,00	0,00	0,00	0,00	0,00

**DESPESAS COM MANUTENÇÃO E DESENVOLVIMENTO DO ENSINO – MDE - CUSTEADAS COM RECEITA DE IMPOSTOS (EXCETO FUNDEB)**

DESPESAS COM AÇÕES TÍPICAS DE MDE - RECEITAS DE IMPOSTOS EXCETO FUNDEB (Por Subfunção)	DOTAÇÃO ATUALIZADA	DESPESAS EMPENHADAS Até o Bimestre	DESPESAS LIQUIDADAS Até o Bimestre	DESPESAS PAGAS Até o Bimestre	INSCRITAS EM RESTOS A PAGAR NÃO PROCESSADOS
	(c)	(d)	(e)	(f)	(g)
20-TOTAL DAS DESPESAS COM AÇÕES TÍPICAS DE MDE CUSTEADAS COM RECEITAS DE IMPOSTOS	5.026.488,67	4.810.460,36	4.810.460,36	4.810.460,36	0,00
20.1- Educação Infantil	3.310,00	0,00	0,00	0,00	0,00
20.2- Ensino Fundamental	5.023.178,67	4.810.460,36	4.810.460,36	4.810.460,36	0,00
20.3- Educação de Jovens e Adultos	0,00	0,00	0,00	0,00	0,00
20.4- Educação Especial	0,00	0,00	0,00	0,00	0,00
20.5- Administração Geral	0,00	0,00	0,00	0,00	0,00
20.6- Transporte (Escolar)	0,00	0,00	0,00	0,00	0,00
20.7- Outras	0,00	0,00	0,00	0,00	0,00

**DESPESAS COM MANUTENÇÃO E DESENVOLVIMENTO DO ENSINO – MDE - CUSTEADAS COM RECEITA DE IMPOSTOS E COM RECURSOS DO FUNDEB**

DESPESAS COM AÇÕES TÍPICAS DE MDE - RECEITAS DE IMPOSTOS FUNDEB (Por Área de Atuação)	DOTAÇÃO ATUALIZADA	DESPESAS EMPENHADAS Até o Bimestre	DESPESAS LIQUIDADAS Até o Bimestre	DESPESAS PAGAS Até o Bimestre	INSCRITAS EM RESTOS A PAGAR NÃO PROCESSADOS
	(c)	(d)	(e)	(f)	(g)
21- TOTAL DAS DESPESAS COM AÇÕES TÍPICAS DE MDE CUSTEADAS COM RECEITAS DE IMPOSTOS	23.028.155,25	22.645.543,60	22.645.543,60	22.645.543,60	0,00
21.1- EDUCAÇÃO INFANTIL	2.642.129,88	2.577.163,46	2.577.163,46	2.577.163,46	0,00
21.1.1- Creche	1.323.507,44	1.288.581,73	1.288.581,73	1.288.581,73	0,00
21.1.2- Pré-escola	1.318.622,44	1.288.581,73	1.288.581,73	1.288.581,73	0,00
21.2- ENSINO FUNDAMENTAL	20.386.025,37	20.068.380,14	20.068.380,14	20.068.380,14	0,00

**APURAÇÃO DAS DESPESAS PARA FINS DE LIMITE MÍNIMO CONSTITUCIONAL**

	VALOR
22- TOTAL DAS DESPESAS DE MDE CUSTEADAS COM RECURSOS DE IMPOSTOS = L20(d ou e)	4.810.460,36
23- TOTAL DAS RECEITAS TRANSFERIDAS AO FUNDEB = (L4)	7.155.056,53
24- (-) RECEITAS DO FUNDEB NÃO UTILIZADAS NO EXERCÍCIO, EM VALOR SUPERIOR A 10% = L18(q)	0,00
25- (-) SUPERÁVIT PERMITIDO NO EXERCÍCIO IMEDIATAMENTE ANTERIOR NÃO APLICADO NO EXERCÍCIO ATUAL = L19.(x)	0,00
26- (-) RESTOS A PAGAR NÃO PROCESSADOS INSCRITOS NO EXERCÍCIO SEM DISPONIBILIDADE FINANCEIRA DE RECURSOS DE IMPOSTOS	0,00
27- (-) CANCELAMENTO, NO EXERCÍCIO, DE RESTOS A PAGAR INSCRITOS COM DISPONIBILIDADE FINANCEIRA DE RECURSOS DE IMPOSTOS VINCULADOS AO ENSINO = (L30.1(af) + L30.2(af))	0,00
<b>28- TOTAL DAS DESPESAS PARA FINS DE LIMITE (22 + 23) - (24 + 25 + 26 + 27)</b>	<b>11.965.516,89</b>

APURAÇÃO DO LIMITE MÍNIMO CONSTITUCIONAL	VALOR EXIGIDO	VALOR APLICADO	% APLICADO
	(z)	(aa)	(ab)
29- APLICAÇÃO EM MDE SOBRE A RECEITA RESULTANTE DE IMPOSTOS	10.423.683,01	11.965.516,89	28,69

RESTOS A PAGAR INSCRITOS EM EXERCÍCIOS ANTERIORES DE DESPESAS CONSIDERADAS PARA CUMPRIMENTO DO LIMITE	SALDO INICIAL	RP LIQUIDADOS	RP PAGOS	RP CANCELADOS	SALDO FINAL
	(ac)	(ad)	(ae)	(af)	(ag)
30- RESTOS A PAGAR DE DESPESAS COM MDE	26.500,00	0,00	0,00	0,00	26.500,00
30.1 - Executadas com Recursos de Impostos e Transferências de Impostos	0,00	0,00	0,00	0,00	0,00
30.2 - Executadas com Recursos do FUNDEB - Impostos	26.500,00	0,00	0,00	0,00	26.500,00
30.3 - Executadas com Recursos do FUNDEB - Complementação da União (VAAT + VAAF + VAAR)	0,00	0,00	0,00	0,00	0,00

RECEITAS ADICIONAIS PARA FINANCIAMENTO DO ENSINO	PREVISÃO		RECEITAS REALIZADAS	
	(a)		Até o Bimestre (b)	
31- TOTAL DAS RECEITAS ADICIONAIS PARA FINANCIAMENTO DO ENSINO		1.204.465,00		1.725.931,33
31.1- RECEITA DE TRANSFERÊNCIAS DO FNDE (INCLUINDO RENDIMENTOS DE APLICAÇÃO FINANCEIRA)		890.390,00		1.722.170,50
31.1.1- Salário-Educação		356.000,00		981.488,43
31.1.2- PDDE		19.050,00		158,21
31.1.3- PNAE		241.505,00		241.792,00
31.1.4 - PNATE		200.000,00		294.059,88
31.1.5- Outras Transferências do FNDE		73.835,00		204.671,98
31.2- RECEITA DE TRANSFERÊNCIAS DE CONVÊNIOS		314.075,00		3.760,83
31.3- RECEITA DE ROYALTIES DESTINADOS À EDUCAÇÃO		0,00		0,00
31.4- RECEITA DE OPERAÇÕES DE CRÉDITO VINCULADAS À EDUCAÇÃO		0,00		0,00
31.5- OUTRAS RECEITAS PARA FINANCIAMENTO DO ENSINO		0,00		0,00

OUTRAS DESPESAS COM EDUCAÇÃO ( Por Subfunção)	DOTAÇÃO ATUALIZADA	DESPESAS EMPENHADAS	DESPESAS LIQUIDADAS	DESPESAS PAGAS	INSCRITAS EM RESTOS A PAGAR NÃO PROCESSADOS
	(c)	Até o Bimestre (d)	Até o Bimestre (e)	Até o Bimestre (f)	(g)
32- TOTAL DAS OUTRAS DESPESAS COM EDUCAÇÃO	2.467.893,34	2.416.480,09	2.416.480,09	2.416.480,09	100,00
32.1- EDUCAÇÃO INFANTIL	108.967,39	105.452,39	105.452,39	105.452,39	0,00
32.2- ENSINO FUNDAMENTAL	1.838.186,81	1.799.039,13	1.799.039,13	1.799.039,13	0,00
32.3- ENSINO MÉDIO	2.750,00	0,00	0,00	0,00	0,00
32.4- ENSINO SUPERIOR	0,00	0,00	0,00	0,00	0,00
32.5- ENSINO PROFISSIONAL	0,00	0,00	0,00	0,00	0,00
32.6- EDUCAÇÃO DE JOVENS E ADULTOS	17.455,00	13.676,80	13.676,80	13.676,80	0,00
32.7- EDUCAÇÃO ESPECIAL	0,00	0,00	0,00	0,00	0,00
32.8- OUTRAS	500.534,14	498.311,77	498.311,77	498.311,77	0,00

TOTAL GERAL DAS DESPESAS COM EDUCAÇÃO	DOTAÇÃO ATUALIZADA	DESPESAS EMPENHADAS	DESPESAS LIQUIDADAS	DESPESAS PAGAS	INSCRITAS EM RESTOS A PAGAR NÃO PROCESSADOS
	(c)	Até o Bimestre (d)	Até o Bimestre (e)	Até o Bimestre (f)	(g)
33- TOTAL GERAL DAS DESPESAS COM EDUCAÇÃO (10 + 20 + 32)	24.137.889,33	23.745.356,14	23.745.356,14	23.745.356,14	100,00
33.1- Despesas Correntes	23.307.341,19	22.948.364,37	22.948.364,37	22.948.364,37	100,00
33.1.1- Pessoal Ativo	14.095.362,99	13.928.112,98	13.928.112,98	13.928.112,98	0,00
33.1.2- Pessoal Inativo	0,00	0,00	0,00	0,00	0,00
33.1.3-Transferências às instituições comunitárias, confessionais ou filantrópicas sem fins	0,00	0,00	0,00	0,00	0,00
33.1.4- Outras Despesas Correntes	9.211.978,20	9.020.251,39	9.020.251,39	9.020.251,39	0,00
33.2- Despesas de Capital	830.548,14	796.991,77	796.991,77	796.991,77	100,00
33.2.1- Transferências às instituições comunitárias, confessionais ou filantrópicas sem fins	0,00	0,00	0,00	0,00	0,00
33.2.2- Outras Despesas de Capital	830.548,14	796.991,77	796.991,77	796.991,77	0,00

CONTROLE DA DISPONIBILIDADE FINANCEIRA E CONCILIAÇÃO BANCÁRIA	FUNDEB (ah)		SALÁRIO EDUCAÇÃO (ai)	
34- DISPONIBILIDADE FINANCEIRA EM 31 DE DEZEMBRO DE 2023		58,52		2.778,45
35- (+) INGRESSO DE RECURSOS ATÉ O BIMESTRE (orçamentário)		15.731.093,00		981.488,43
36- (-) PAGAMENTOS EFETUADOS ATÉ O BIMESTRE (orçamentário e restos a pagar)		16.518.415,69		971.388,49
37- (=) DISPONIBILIDADE FINANCEIRA ATÉ O BIMESTRE		(787.264,17)		12.878,39
38- (+) AJUSTES POSITIVOS ( RETENÇÕES E OUTROS VALORES EXTRAORÇAMENTÁRIOS)		811.942,49		46.167,07
39- (-) AJUSTES NEGATIVOS (OUTROS VALORES EXTRAORÇAMENTÁRIOS)		0,00		46.167,07
40- (=) SALDO FINANCEIRO CONCILIADO (Saldo Bancário)		24.678,32		12.878,39

FONTE: Sistema de Contabilidade Pública, Unidade Responsável: PREFEITURA MUNICIPAL DE TABOCAS DO BREJO VELHO  
1 SE RESULTADO LÍQUIDO DA TRANSFERÊNCIA (7) > 0 = ACRÉSCIMO RESULTANTE DAS TRANSFERÊNCIAS DO FUNDEB, SE RESULTADO LÍQUIDO DA TRANSFERÊNCIA (7) < 0 = DECRÉSCIMO RESULTANTE DAS TRANSFERÊNCIAS DO FUNDEB  
2 Limites mínimos anuais a serem cumpridos no encerramento do exercício.  
3 Art. 25, § 3º, Lei 14.113/2020: "Até 10% (dez por cento) dos recursos recebidos à conta dos Fundos, inclusive relativos à complementação da União, nos termos do § 2º do art. 16 desta Lei, poderão ser utilizados no primeiro quadrimestre do exercício imediatamente subsequente, mediante abertura de crédito adicional."  
4 Os valores referentes à parcela dos Restos a Pagar inscritos sem disponibilidade financeira vinculada à educação deverão ser informados somente no RREO do último bimestre do exercício  
5 Nos cinco primeiros bimestres do exercício o acompanhamento será feito com base na despesa liquidada. No último bimestre do exercício, o valor deverá corresponder ao total da despesa empenhada.  
6 As linhas representam áreas de atuação e não correspondem exatamente às subfunções da Função Educação. As despesas classificadas nas demais subfunções típicas e nas subfunções atípicas deverão ser rateadas para essas áreas de atuação.  
7 Valor inscrito em RPNP sem disponibilidade de caixa, que não deve ser considerado na apuração dos indicadores e limites  
8 Controle da execução de restos a pagar considerados no cumprimento do limite mínimo dos exercícios anteriores..

Flavio da Silva Carvalho  
Prefeito  
CPF: 588.857.491-00

Muller Ramon Rodrigues Menezes  
Secretário de Finanças  
CPF: 014.192.225-70

Léa Carla de Araújo Reis  
Contador (a)  
CRC 027105/O-5

**PREFEITURA MUNICIPAL DE TABOCAS DO BREJO VELHO**  
RELATÓRIO RESUMIDO DA EXECUÇÃO ORÇAMENTÁRIA  
**DEMONSTRATIVO DAS RECEITAS DE OPERAÇÕES DE CRÉDITO E DESPESAS DE CAPITAL**  
ORÇAMENTOS FISCAL E DA SEGURIDADE SOCIAL  
JANEIRO A DEZEMBRO 2024 / BIMESTRE NOVEMBRO - DEZEMBRO

RREO - ANEXO 9 (LRF, art. 53, § 1º, inciso I)

Em Reais

<b>RECEITAS</b>	PREVISÃO ATUALIZADA (a)	RECEITAS REALIZADAS (b)	SALDO NÃO REALIZADO (c) = (a-b)
RECEITAS DE OPERAÇÕES DE CRÉDITO <sup>1</sup> (I)	11.500.000,00	2.950.000,00	8.550.000,00
<hr/>			
<b>DESPESAS</b>	DOTAÇÃO ATUALIZADA (d)	DESPESAS EMPENHADAS (e)	SALDO NÃO EXECUTADO (f)=(d-e)
DESPESAS DE CAPITAL	10.050.021,72	9.598.878,56	451.143,16
Investimentos	8.104.354,49	7.654.122,26	450.232,23
Inversões Financeiras	0,00	0,00	0,00
Amortização da Dívida	1.945.667,23	1.944.756,30	910,93
(-) Incentivos Fiscais a Contribuinte	0,00	0,00	0,00
(-) Incentivos Fiscais a Contribuinte por Instituições Financeiras	0,00	0,00	0,00
DESPESA DE CAPITAL LÍQUIDA (II)	10.050.021,72	9.598.878,56	451.143,16
<hr/>			
<b>RESULTADO PARA APURAÇÃO DA REGRA DE OURO (III) = (II-I)</b>	(1.449.978,28)	6.648.878,56	(8.098.856,84)

FONTE: Sistema de Contabilidade Pública, Unidade Responsável: PREFEITURA MUNICIPAL DE TABOCAS DO BREJO VELHO

Nota: <sup>1</sup> Operações de Crédito descritos na CF, Art. 167, inciso III

Flavio da Silva Carvalho  
Prefeito  
CPF: 588.857.491-00

Muller Ramon Rodrigues Menezes  
Secretário de Finanças  
CPF: 014.192.225-70

Léa Carla de Araújo Reis  
Contador (a)  
CRC 027105/O-5

**PREFEITURA MUNICIPAL DE TABOÇAS DO BREJO VELHO**  
**RELATÓRIO RESUMIDO DA EXECUÇÃO ORÇAMENTÁRIA**  
**DEMONSTRAÇÃO DA PROJ. ATUARIAL DO REG. PRÓPRIO DE PREVIDÊNCIA SOCIAL**  
**ORÇAMENTOS FISCAL E DA SEGURIDADE SOCIAL**  
2024 à 2097

RREO – ANEXO 10 (LRF, art. 53, § 1º, inciso II)

Em Reais

<b>FUNDO EM CAPITALIZAÇÃO (PLANO PREVIDENCIÁRIO)</b>				
<b>EXERCÍCIO</b>	RECEITAS PREVIDENCIÁRIAS (a)	DESPESAS PREVIDENCIÁRIAS (b)	RESULTADO PREVIDENCIÁRIO (c) = (a-b)	SALDO FINANCEIRO DO EXERCÍCIO (d) = ("d" exercício anterior) + (c)
2023	0,00	0,00	0,00	0,00
2024	0,00	0,00	0,00	0,00
2025	0,00	0,00	0,00	0,00
2026	0,00	0,00	0,00	0,00
2027	0,00	0,00	0,00	0,00
2028	0,00	0,00	0,00	0,00
2029	0,00	0,00	0,00	0,00
2030	0,00	0,00	0,00	0,00
2031	0,00	0,00	0,00	0,00
2032	0,00	0,00	0,00	0,00
2033	0,00	0,00	0,00	0,00
2034	0,00	0,00	0,00	0,00
2035	0,00	0,00	0,00	0,00
2036	0,00	0,00	0,00	0,00
2037	0,00	0,00	0,00	0,00
2038	0,00	0,00	0,00	0,00
2039	0,00	0,00	0,00	0,00
2040	0,00	0,00	0,00	0,00
2041	0,00	0,00	0,00	0,00
2042	0,00	0,00	0,00	0,00
2043	0,00	0,00	0,00	0,00
2044	0,00	0,00	0,00	0,00
2045	0,00	0,00	0,00	0,00
2046	0,00	0,00	0,00	0,00
2047	0,00	0,00	0,00	0,00
2048	0,00	0,00	0,00	0,00
2049	0,00	0,00	0,00	0,00
2050	0,00	0,00	0,00	0,00
2051	0,00	0,00	0,00	0,00
2052	0,00	0,00	0,00	0,00
2053	0,00	0,00	0,00	0,00
2054	0,00	0,00	0,00	0,00
2055	0,00	0,00	0,00	0,00
2056	0,00	0,00	0,00	0,00
2057	0,00	0,00	0,00	0,00
2058	0,00	0,00	0,00	0,00
2059	0,00	0,00	0,00	0,00
2060	0,00	0,00	0,00	0,00
2061	0,00	0,00	0,00	0,00
2062	0,00	0,00	0,00	0,00
2063	0,00	0,00	0,00	0,00
2064	0,00	0,00	0,00	0,00
2065	0,00	0,00	0,00	0,00
2066	0,00	0,00	0,00	0,00
2067	0,00	0,00	0,00	0,00
2068	0,00	0,00	0,00	0,00

**PREFEITURA MUNICIPAL DE TABOÇAS DO BREJO VELHO**  
**RELATÓRIO RESUMIDO DA EXECUÇÃO ORÇAMENTÁRIA**  
**DEMONSTRAÇÃO DA PROJ. ATUARIAL DO REG. PRÓPRIO DE PREVIDÊNCIA SOCIAL**  
**ORÇAMENTOS FISCAL E DA SEGURIDADE SOCIAL**  
 2024 à 2097

RREO – ANEXO 10 (LRF, art. 53, § 1º, inciso II)

Em Reais

<b>FUNDO EM CAPITALIZAÇÃO (PLANO PREVIDENCIÁRIO)</b>				
<b>EXERCÍCIO</b>	RECEITAS PREVIDENCIÁRIAS (a)	DESPESAS PREVIDENCIÁRIAS (b)	RESULTADO PREVIDENCIÁRIO (c) = (a-b)	SALDO FINANCEIRO DO EXERCÍCIO (d) = ("d" exercício anterior) + (c)
2069	0,00	0,00	0,00	0,00
2070	0,00	0,00	0,00	0,00
2071	0,00	0,00	0,00	0,00
2072	0,00	0,00	0,00	0,00
2073	0,00	0,00	0,00	0,00
2074	0,00	0,00	0,00	0,00
2075	0,00	0,00	0,00	0,00
2076	0,00	0,00	0,00	0,00
2077	0,00	0,00	0,00	0,00
2078	0,00	0,00	0,00	0,00
2079	0,00	0,00	0,00	0,00
2080	0,00	0,00	0,00	0,00
2081	0,00	0,00	0,00	0,00
2082	0,00	0,00	0,00	0,00
2083	0,00	0,00	0,00	0,00
2084	0,00	0,00	0,00	0,00
2085	0,00	0,00	0,00	0,00
2086	0,00	0,00	0,00	0,00
2087	0,00	0,00	0,00	0,00
2088	0,00	0,00	0,00	0,00
2089	0,00	0,00	0,00	0,00
2090	0,00	0,00	0,00	0,00
2091	0,00	0,00	0,00	0,00
2092	0,00	0,00	0,00	0,00
2093	0,00	0,00	0,00	0,00
2094	0,00	0,00	0,00	0,00
2095	0,00	0,00	0,00	0,00
2096	0,00	0,00	0,00	0,00
2097	0,00	0,00	0,00	0,00

<b>FUNDO EM REPARTIÇÃO (PLANO FINANCEIRO)</b>				
<b>EXERCÍCIO</b>	RECEITAS PREVIDENCIÁRIAS (a)	DESPESAS PREVIDENCIÁRIAS (b)	RESULTADO PREVIDENCIÁRIO (c) = (a-b)	SALDO FINANCEIRO DO EXERCÍCIO (d) = ("d" exercício anterior) + (c)

FONTE: Sistema de Contabilidade Pública, Unidade Responsável: PREFEITURA MUNICIPAL DE TABOÇAS DO BREJO VELHO



Flavio da Silva Carvalho  
 Prefeito  
 CPF: 588.857.491-00



Muller Ramon Rodrigues Menezes  
 Secretário de Finanças  
 CPF: 014.192.225-70



Léa Carla de Araújo Reis  
 Contador (a)  
 CRC 027105/O-5

**PREFEITURA MUNICIPAL DE TABOCAS DO BREJO VELHO**  
RELATÓRIO RESUMIDO DA EXECUÇÃO ORÇAMENTÁRIA  
**DEMONSTRATIVO DA RECEITA DE ALIENAÇÃO DE ATIVOS E APLICAÇÃO DOS RECURSOS**  
ORÇAMENTOS FISCAL E DA SEGURIDADE SOCIAL  
JANEIRO A DEZEMBRO 2024 / BIMESTRE NOVEMBRO - DEZEMBRO

RREO - ANEXO 11 (LRF, art. 53, § 1º, inciso III)

Em reais

<b>RECEITAS</b>	PREVISÃO ATUALIZADA (a)	RECEITAS REALIZADAS (b)	SALDO (c) = (a-b)
RECEITAS DE ALIENAÇÃO DE ATIVOS (I)	21.000,00	0,00	21.000,00
Receita de Alienação de Bens Móveis	10.000,00	0,00	10.000,00
Receita de Alienação de Bens Imóveis	11.000,00	0,00	11.000,00
Receita de Alienação de Bens Intangíveis	0,00	0,00	0,00
Receita de Rendimentos de Aplicações Financeiras	0,00	0,00	0,00

<b>DESPESAS</b>	DOTAÇÃO ATUALIZADA (d)	DESPESAS EMPENHADAS (e)	DESPESAS LIQUIDADAS	DESPESAS PAGAS (f)	DESPESAS INSCRITAS EM RESTOS A PAGAR NÃO PROCESSADOS	PAGAMENTO DE RESTOS A PAGAR (g)	SALDO (h) = (d-e)
APLICAÇÃO DOS RECURSOS DA ALIENAÇÃO DE ATIVOS (II)	0,00	0,00	0,00	0,00	0,00	0,00	0,00
Despesas de Capital	0,00	0,00	0,00	0,00	0,00	0,00	0,00
Investimentos	0,00	0,00	0,00	0,00	0,00	0,00	0,00
Inversões Financeiras	0,00	0,00	0,00	0,00	0,00	0,00	0,00
Amortização da Dívida	0,00	0,00	0,00	0,00	0,00	0,00	0,00
Despesas Correntes dos Regimes de Previdência	0,00	0,00	0,00	0,00	0,00	0,00	0,00
Regime Próprio dos Servidores Públicos	0,00	0,00	0,00	0,00	0,00	0,00	0,00

<b>SALDO FINANCEIRO A APLICAR</b>	2023 (i)	2024 (j) = (Ib - (II f + II g))	SALDO ATUAL (k) = (III i + III j)
VALOR (III)	0,00		0,00

FONTE: Sistema de Contabilidade Pública, Unidade Responsável: PREFEITURA MUNICIPAL DE TABOCAS DO BREJO VELHO

Flavio da Silva Carvalho  
Prefeito  
CPF: 588.857.491-00

Muller Ramon Rodrigues Menezes  
Secretário de Finanças  
CPF: 014.192.225-70

Léa Carla de Araújo Reis  
Contador (a)  
CRC 027105/O-5

# PREFEITURA MUNICIPAL DE TABOÇAS DO BREJO VELHO

## RELATÓRIO RESUMIDO DA EXECUÇÃO ORÇAMENTÁRIA

### DEMONSTRATIVO DAS RECEITAS E DESPESAS COM AÇÕES E SERVIÇOS PÚBLICOS DE SAÚDE

#### ORÇAMENTOS FISCAL E DA SEGURIDADE SOCIAL

JANEIRO A DEZEMBRO 2024 / BIMESTRE NOVEMBRO - DEZEMBRO

RREO - ANEXO 12 (LC 141/2012, art. 35)

R\$ 1.00

RECEITAS RESULTANTES DE IMPOSTOS E TRANSFERÊNCIAS CONSTITUCIONAIS LEGAIS	PREVISÃO INICIAL	PREVISÃO ATUALIZADA (a)	RECEITAS REALIZADAS	
			Até o Bimestre (b)	% (b/a) x 100
<b>RECEITA DE IMPOSTOS(I)</b>	3.409.220,00	3.409.220,00	3.508.460,98	102,91
Receita Resultante do Imposto Predial e Territorial Urbano - IPTU	127.000,00	127.000,00	206.148,40	162,32
Receita Resultante do Imposto sobre Transmissão Inter Vivos - ITBI	54.000,00	54.000,00	39.418,78	73,00
Receita Resultante do Imposto sobre Serviços de Qualquer Natureza - ISS	2.270.220,00	2.270.220,00	2.347.445,64	103,40
Receita Resultante do Imposto sobre a Renda e Proventos de Qualquer Natureza Retido na Fonte - IRRF	958.000,00	958.000,00	915.448,16	95,56
<b>RECEITA DE TRANSFERÊNCIAS CONSTITUCIONAIS E LEGAIS (II)</b>	35.150.000,00	35.150.000,00	35.775.282,66	101,78
Cota-Parte FPM	22.100.000,00	22.100.000,00	23.354.025,27	105,67
Cota-Parte ITR	10.000,00	10.000,00	39.609,48	396,09
Cota-Parte IPVA	470.000,00	470.000,00	399.687,04	85,04
Cota-Parte ICMS	12.500.000,00	12.500.000,00	11.898.003,42	95,18
Cota-Parte IPI-Exportação	70.000,00	70.000,00	83.957,45	119,94
Outras Transferências ou Compensações Financeiras Provenientes de Impostos e Transferências Constituci	0,00	0,00	0,00	0,00
<b>TOTAL DAS RECEITAS RESULTANTES DE IMPOSTOS E TRANSFERÊNCIAS CONSTITUCIONAIS E LEG.</b>	<b>38.559.220,00</b>	<b>38.559.220,00</b>	<b>39.283.743,64</b>	<b>101,88</b>

DESPESAS COM AÇÕES E SERVIÇOS PÚBLICOS DE SAÚDE (ASPS) - POR SUBFUNÇÃO E CATEGORIA	DOTAÇÃO INICIAL	DOTAÇÃO ATUALIZADA (c)	DESPESAS EMPENHADAS		DESPESAS LIQUIDADAS		DESPESAS PAGAS		Inscritas em Restos a Pagar (g)
			Até o Bimestre (d)	% (d/c) x 100	Até o Bimestre (e)	% (e/c) x 100	Até o Bimestre (f)	% (f/c) x 100	
<b>ATENÇÃO BÁSICA (IV)</b>	4.796.596,25	4.077.104,35	3.864.759,86	95,08	3.864.759,86	95,08	3.864.759,86	95,08	0,00
Despesas Correntes	4.642.346,25	4.064.874,35	3.864.759,86	95,08	3.864.759,86	95,08	3.864.759,86	95,08	0,00
Despesas de Capital	154.250,00	12.230,00	0,00	0,00	0,00	0,00	0,00	0,00	0,00
<b>ASSISTÊNCIA HOSPITALAR E AMBULATORIAL (V)</b>	2.915.670,00	3.078.789,76	2.943.647,37	162,78	2.943.647,37	162,79	2.943.647,37	162,78	0,00
Despesas Correntes	2.879.790,00	3.058.112,76	2.929.797,37	95,80	2.929.797,37	95,80	2.929.797,37	95,80	0,00
Despesas de Capital	35.880,00	20.677,00	13.850,00	66,98	13.850,00	66,98	13.850,00	66,98	0,00
<b>SUPORTE PROFILÁTICO E TERAPÊUTICO (VI)</b>	38.325,00	2.320,00	0,00	0,00	0,00	0,00	0,00	0,00	0,00
Despesas Correntes	28.140,00	1.650,00	0,00	0,00	0,00	0,00	0,00	0,00	0,00
Despesas de Capital	10.185,00	670,00	0,00	0,00	0,00	0,00	0,00	0,00	0,00
<b>VIGILÂNCIA SANITÁRIA (VII)</b>	31.185,00	630,00	0,00	0,00	0,00	0,00	0,00	0,00	0,00
Despesas Correntes	25.305,00	630,00	0,00	0,00	0,00	0,00	0,00	0,00	0,00
Despesas de Capital	5.880,00	0,00	0,00	0,00	0,00	0,00	0,00	0,00	0,00
<b>VIGILÂNCIA EPIDEMIOLÓGICA (VIII)</b>	398.735,00	328.640,52	324.360,52	99,10	324.360,52	99,10	324.360,52	99,10	0,00
Despesas Correntes	387.395,00	327.300,52	324.360,52	99,10	324.360,52	99,10	324.360,52	99,10	0,00
Despesas de Capital	11.340,00	1.340,00	0,00	0,00	0,00	0,00	0,00	0,00	0,00
<b>ALIMENTAÇÃO E NUTRIÇÃO (IX)</b>	0,00	0,00	0,00	0,00	0,00	0,00	0,00	0,00	0,00
Despesas Correntes	0,00	0,00	0,00	0,00	0,00	0,00	0,00	0,00	0,00
Despesas de Capital	0,00	0,00	0,00	0,00	0,00	0,00	0,00	0,00	0,00
<b>OUTRAS SUBFUNÇÕES (X)</b>	76.830,00	9.850,00	0,00	0,00	0,00	0,00	0,00	0,00	0,00
Despesas Correntes	71.790,00	9.640,00	0,00	0,00	0,00	0,00	0,00	0,00	0,00
Despesas de Capital	5.040,00	210,00	0,00	0,00	0,00	0,00	0,00	0,00	0,00
<b>TOTAL (XI) = (IV + V + VI + VII + VIII + IX + X)</b>	<b>8.257.341,25</b>	<b>7.497.334,63</b>	<b>7.132.767,75</b>	<b>95,14</b>	<b>7.132.767,75</b>	<b>95,13</b>	<b>7.132.767,75</b>	<b>95,13</b>	<b>0,00</b>

<b>APURAÇÃO DO CUMPRIMENTO DO LIMITE MÍNIMO PARA APLICAÇÃO EM ASPS</b>	DESPESAS EMPENHADAS (d)	DESPESAS LIQUIDADAS (e)	DESPESAS PAGAS (f)
Total das Despesas com ASPS (XII) = (XI)	7.132.767,75	7.132.767,75	7.132.767,75
(-) Restos a Pagar Não Processados Inscritos Indevidamente no Exercício sem Disponibilidade Financeira (XIII)	0,00	0,00	0,00
(-) Despesas Custeadas com Recursos Vinculados à Parcela do Percentual Mínimo que não foi Aplicada em ASPS em Ex	0,00	0,00	0,00
(-) Despesas Custeadas com Disponibilidade de Caixa Vinculada aos Restos a Pagar Cancelados (XV)	0,00	0,00	0,00
<b>(=) VALOR APLICADO EM ASPS (XVI) = (XII - XIII - XIV - XV)</b>	<b>7.132.767,75</b>	<b>7.132.767,75</b>	<b>7.132.767,75</b>
Despesa Mínima a ser Aplicada em ASPS (XVII)=(III) x 15%(LC 141/2012)		5.892.561,55	
Despesa Mínima a ser Aplicada em ASPS (XVII)=(III) x %(Lei Orgânica Municipal)		0,00	
Diferença entre o Valor Aplicado e a Despesa Mínima a ser Aplicada(XVIII)=(XVI(d ou e) - XVII)	1.240.206,20	1.240.206,20	1.240.206,20
Limite não Cumprido (XIV)=(XVIII)	0,00	0,00	0,00
<b>PERCENTUAL DA RECEITA DE IMPOSTOS E TRANSFERÊNCIAS CONSTITUCIONAIS E LEGAIS APLICADO EM AS</b>	<b>18,16</b>	<b>18,15</b>	<b>18,15</b>

CONTROLE DO VALOR REFERENTE AO PERCENTUAL MÍNIMO NÃO CUMPRIDO EM EXERCÍCIOS ANTERIORES PARA FINS DE APLICAÇÃO DOS RECURSOS VINCULADOS CONFORME ARTIGOS 25 E 26 DA LC141/2012	LIMITE NÃO CUMPRIDO				Saldo Final (não aplicado) (l)=(h-(i ou j))
	Saldo Inicial (no exercício atual) (h)	Despesas Custeadas no Exercício de Referência			
		Empenhadas (i)	Liquidadas (j)	Pagas (k)	
Diferença de limite não cumprido em 2024	0,00	0,00	0,00	0,00	0,00
Diferença de limite não cumprido em 2023	0,00	0,00	0,00	0,00	0,00
Diferença de limite não cumprido em Exercícios Anteriores	0,00	0,00	0,00	0,00	0,00
<b>TOTAL DA DIFERENÇA DE LIMITE NÃO CUMPRIDO EM EXERCÍCIOS ANTERIORES (XX)</b>	<b>0,00</b>	<b>0,00</b>	<b>0,00</b>	<b>0,00</b>	<b>0,00</b>

**EXECUÇÃO DE RESTOS A PAGAR**

<b>EXERCÍCIO DO EMPENHO</b>	Valor Mínimo para aplicação em ASPS (m)	Valor aplicado em ASPS no exercício (n)	Valor aplicado além do limite mínimo (o)=(m-n), se <0, então (0)=0	Total inscrito em RP no exercício (p)	RPNP Inscritos Indevidamente no Exercício sem Disponibilidade Financeira (q)=(XIII d)	Valor inscrito em RP considerado no Limite (r)=(p-(o+q)) se <0, então (r)=0	Total de RP pagos (s)	Total de RP a pagar (t)	Total de RP cancelados ou prescritos (u)	Diferença entre o valor aplicado além do limite e o total de RP cancelados (v)=((o + q)-u)
Empenhos de 2024	5.892.561,55	7.132.767,75	0,00	39.076.363,80	0,00	0,00	39.076.363,80	0,00	0,00	0,00
Empenhos de 2023	148.750,12	0,00	148.750,12	0,00	0,00	0,00	0,00	0,00	0,00	148.750,12
Empenhos de 2022	101.688,64	6.454.008,46	0,00	589.716,21	0,00	0,00	589.716,21	0,00	0,00	0,00
Empenhos de 2021	4.090.472,43	5.682.798,48	0,00	10.880,00	0,00	0,00	10.880,00	0,00	0,00	0,00
Empenhos de 2020 e anteriores	8.869.246,78	0,00	8.869.246,78	77.299,63	0,00	0,00	77.299,63	0,00	0,00	8.869.246,78
<b>TOTAL DOS RESTOS A PAGAR CANCELADOS OU PRESCRITOS ATÉ O FINAL DO EXERCÍCIO ATUAL QUE AFETARAM O CUMPRIMENTO DO LIMITE (XXI)</b>										0,00
<b>TOTAL DOS RESTOS A PAGAR CANCELADOS OU PRESCRITOS ATÉ O FINAL DO EXERCÍCIO ANTERIOR QUE AFETARAM O CUMPRIMENTO DO LIMITE (XXII)</b>										0,00
<b>TOTAL DOS RESTOS A PAGAR CANCELADOS OU PRESCRITOS NO EXERCÍCIO ANTERIOR QUE AFETARAM O CUMPRIMENTO DO LIMITE (XXIII)=(XXI - XXII)</b>										0,00

<b>CONTROLE DOS RESTOS A PAGAR CANCELADOS OU PRESCRITOS PARA FINS DE APLICAÇÃO DA DISPONIBILIDADE DE CAIXA CONFORME ARTIGO 24, § 1º e 2º DA LC 141/2012</b>	<b>RESTOS A PAGAR CANCELADOS OU PRESCRITOS</b>				
	Saldo Inicial (w)	Despesas custeadas no exercício de referência (j)			Saldo Final (Não Aplicado) (aa)=9w-(xouy)
		Empenhadas (x)	Liquidadas (y)	Pagas (z)	
<b>Restos a pagar cancelados ou prescritos em 2024 a serem compensados (XXIV)</b>	0,00	0,00	0,00	0,00	0,00
<b>Restos a pagar cancelados ou prescritos em 2023 a serem compensados (XXV)</b>	0,00	0,00	0,00	0,00	0,00
<b>Restos a pagar cancelados ou prescritos em exercícios anteriores a serem compensados (XXVI)</b>	0,00	0,00	0,00	0,00	0,00
<b>TOTAL DE RESTOS A PAGAR CANCELADOS OU PRESCRITOS A COMPENSAR (XXVII)</b>	0,00	0,00	0,00	0,00	0,00

<b>RECEITAS ADICIONAIS PARA O FINANCIAMENTO DA SAÚDE NÃO COMPUTADAS NO CÁLCULO DO MÍNIMO</b>	PREVISÃO INICIAL	PREVISÃO ATUALIZADA (a)	RECEITAS REALIZADAS	
			Até o Bimestre (b)	% (b/a) x 100
<b>RECEITAS DE TRANSFERÊNCIAS PARA A SAÚDE (XXVIII)</b>	10.425.365,00	10.425.365,00	10.345.209,35	99,23
Proveniente da União	9.472.365,00	9.472.365,00	10.172.421,15	107,39
Proveniente dos Estados	953.000,00	953.000,00	172.788,20	18,13
Proveniente de outros Municípios	0,00	0,00	0,00	0,00
<b>RECEITA DE OPERAÇÕES DE CRÉDITO INTERNAS E EXTERNAS VINCULADAS A SAÚDE (XXIX)</b>	0,00	0,00	0,00	0,00
<b>OUTRAS RECEITAS (XXX)</b>	0,00	0,00	0,00	0,00
<b>TOTAL DE RECEITAS ADICIONAIS PARA FINANCIAMENTO DA SAÚDE (XXXI) = (XXVIII + XXIX + XXX)</b>	10.425.365,00	10.425.365,00	10.345.209,35	99,23

**DESPESAS COM SAÚDE NÃO COMPUTADAS NO CÁLCULO DO MÍNIMO**


<b>DESPESAS COM SAÚDE POR SUBFUNÇÕES E CATEGORIA ECONÔMICA NÃO COMPUTADAS NO CÁLCULO DO MÍNIMO</b>	DOTAÇÃO INICIAL	DOTAÇÃO ATUALIZADA (c)	DESPESAS EMPENHADAS		DESPESAS LIQUIDADAS		DESPESAS PAGAS		Inscritas em Restos a Pagar não Processados (g)
			Até o Bimestre (d)	% (d/c) x 100	Até o Bimestre (e)	% (e/c) x 100	Até o Bimestre (f)	% (f/c) x 100	
<b>ATENÇÃO BÁSICA (XXXII)</b>	7.237.815,00	9.059.258,69	8.855.269,42	97,79	8.855.269,42	97,79	8.855.269,42	97,79	0,00
Despesas Correntes	6.308.340,00	9.055.438,69	8.855.269,42	97,79	8.855.269,42	97,79	8.855.269,42	97,79	0,00
Despesas de Capital	929.475,00	3.820,00	0,00	0,00	0,00	0,00	0,00	0,00	0,00
<b>ASSISTÊNCIA HOSPITALAR E AMBULATORIAL (XXXIII)</b>	1.934.605,00	79.560,79	42.732,59	120,67	42.732,59	120,66	42.732,59	120,67	0,00
Despesas Correntes	727.600,00	74.881,79	39.558,59	52,83	39.558,59	52,83	39.558,59	52,83	0,00
Despesas de Capital	1.207.005,00	4.679,00	3.174,00	67,84	3.174,00	67,83	3.174,00	67,84	0,00
<b>SUPORTE PROFILÁTICO E TERAPÊUTICO (XXXIV)</b>	26.615,00	123.460,00	122.076,65	98,88	122.076,65	98,88	122.076,65	98,88	0,00
Despesas Correntes	25.460,00	123.460,00	122.076,65	98,88	122.076,65	98,88	122.076,65	98,88	0,00
Despesas de Capital	1.155,00	0,00	0,00	0,00	0,00	0,00	0,00	0,00	0,00
<b>VIGILÂNCIA SANITÁRIA (XXXV)</b>	14.280,00	1.155,00	0,00	0,00	0,00	0,00	0,00	0,00	0,00
Despesas Correntes	14.280,00	1.155,00	0,00	0,00	0,00	0,00	0,00	0,00	0,00
Despesas de Capital	0,00	0,00	0,00	0,00	0,00	0,00	0,00	0,00	0,00
<b>VIGILÂNCIA EPIDEMIOLÓGICA (XXXVI)</b>	552.540,00	387.405,00	377.973,38	97,86	377.973,38	97,86	377.973,38	97,86	0,00
Despesas Correntes	551.385,00	386.250,00	377.973,38	97,86	377.973,38	97,86	377.973,38	97,86	0,00
Despesas de Capital	1.155,00	1.155,00	0,00	0,00	0,00	0,00	0,00	0,00	0,00
<b>ALIMENTAÇÃO E NUTRIÇÃO (XXXVII)</b>	0,00	0,00	0,00	0,00	0,00	0,00	0,00	0,00	0,00
Despesas Correntes	0,00	0,00	0,00	0,00	0,00	0,00	0,00	0,00	0,00
Despesas de Capital	0,00	0,00	0,00	0,00	0,00	0,00	0,00	0,00	0,00
<b>OUTRAS SUBFUNÇÕES (XXXVIII)</b>	15.775,00	84.000,00	79.164,03	94,24	79.164,03	94,24	79.164,03	94,24	0,00
Despesas Correntes	13.775,00	84.000,00	79.164,03	94,24	79.164,03	94,24	79.164,03	94,24	0,00
Despesas de Capital	2.000,00	0,00	0,00	0,00	0,00	0,00	0,00	0,00	0,00
<b>TOTAL (XXXIX) = (XXXII + XXXIII + XXXIV + XXXV + XXXVI + XXXVII + XXXVIII)</b>	9.781.630,00	9.734.839,48	9.477.216,07	97,35	9.477.216,07	97,35	9.477.216,07	97,35	0,00

<b>DESPESAS TOTAIS COM SAÚDE EXECUTADAS COM RECURSOS PRÓPRIOS E COM RECURSOS TRANSFERIDOS DE OUTROS</b>	DOTAÇÃO INICIAL	DOTAÇÃO ATUALIZADA (c)	DESPESAS EMPENHADAS		DESPESAS LIQUIDADAS		DESPESAS PAGAS		Inscritas em Restos a Pagar não Processados (g)
			Até o Bimestre (d)	% (d/c) x 100	Até o Bimestre (e)	% (e/c) x 100	Até o Bimestre (f)	% (f/c) x 100	
<b>ATENÇÃO BÁSICA (XL) = (IV + XXXII)</b>	12.034.411,25	13.136.363,04	12.720.029,28	96,83	12.720.029,28	96,83	12.720.029,28	96,83	0,00
<b>ASSISTÊNCIA HOSPITALAR E AMBULATORIAL (XLI) = (V + XXXIII)</b>	4.850.275,00	3.158.350,55	2.986.379,96	94,56	2.986.379,96	94,55	2.986.379,96	94,55	0,00
<b>SUPORTE PROFILÁTICO E TERAPÊUTICO (XLII) = (VI + XXXIV)</b>	64.940,00	125.780,00	122.076,65	97,06	122.076,65	97,05	122.076,65	97,05	0,00
<b>VIGILÂNCIA SANITÁRIA (XLIII) = (VII + XXXV)</b>	45.465,00	1.785,00	0,00	0,00	0,00	0,00	0,00	0,00	0,00
<b>VIGILÂNCIA EPIDEMIOLÓGICA (XLIV) = (VIII + XXXVI)</b>	951.275,00	716.045,52	702.333,90	98,09	702.333,90	98,08	702.333,90	98,08	0,00
<b>ALIMENTAÇÃO E NUTRIÇÃO (XLV) = (XIX + XXXVII)</b>	0,00	0,00	0,00	0,00	0,00	0,00	0,00	0,00	0,00
<b>OUTRAS SUBFUNÇÕES (XLVI) = (X + XXXVIII)</b>	92.605,00	93.850,00	79.164,03	84,35	79.164,03	84,35	79.164,03	84,35	0,00
<b>TOTAL DAS DESPESAS COM SAÚDE (XLVII) = (XI + XXXIX)</b>	18.038.971,25	17.232.174,11	16.609.983,82	96,39	16.609.983,82	96,38	16.609.983,82	96,38	0,00



---

Flavio da Silva Carvalho  
Prefeito  
CPF: 588.857.491-00



---

Muller Ramon Rodrigues Menezes  
Secretário de Finanças  
CPF: 014.192.225-70



---

Léa Carla de Araújo Reis  
Contador (a)  
CRC 027105/O-5

# PREFEITURA MUNICIPAL DE TABOCAS DO BREJO VELHO

RELATÓRIO RESUMIDO DA EXECUÇÃO ORÇAMENTÁRIA  
**DEMONSTRATIVO DAS PARCERIAS PÚBLICO - PRIVADAS**  
 ORÇAMENTOS FISCAL E DA SEGURIDADE SOCIAL  
 JANEIRO A DEZEMBRO DE 2024 / BIMESTRE NOVEMBRO - DEZEMBRO

RREO - Anexo 13 (Lei nº 11.079, de 30.12.2004, arts. 22, 25 e 28)

Em reais

<b>IMPACTOS DAS CONTRATAÇÕES DE PPP</b>	<b>SALDO TOTAL EM 31 DE DEZEMBRO DO EXERCÍCIO ANTERIOR</b>	<b>SALDO FINAL (acumulado até o bimestre)</b>
<b>TOTAL DE ATIVOS</b>	<b>0,00</b>	<b>0,00</b>
Ativos Constituídos pela SPE	0,00	0,00
<b>TOTAL DE PASSIVOS</b>	<b>0,00</b>	<b>0,00</b>
Obrigações decorrentes de Ativos Constituídos pela SPE	0,00	0,00
Provisões de PPP	0,00	0,00
Outros passivos	0,00	0,00
<b>ATOS POTENCIAIS PASSIVOS</b>	<b>0,00</b>	<b>0,00</b>
Obrigações contratuais	0,00	0,00
Riscos não Provisionados	0,00	0,00
Garantias Concedidas	0,00	0,00
Outros Passivos Contingentes	0,00	0,00


<b>DESPESAS DE PPP</b>	<b>EXERCÍCIO ANTERIOR</b>	<b>EXERCÍCIO CORRENTE</b>	<b>2025</b>	<b>2026</b>	<b>2027</b>	<b>2028</b>	<b>2029</b>	<b>2030</b>	<b>2031</b>	<b>2032</b>	<b>2033</b>
DO ENTE FEDERADO, EXCETO ESTATAIS NÃO DEPENDENTES (I)=(I.1+I.2)	0,00	0,00	0,00	0,00	0,00	0,00	0,00	0,00	0,00	0,00	0,00
Contratadas (I.1)	0,00	0,00	0,00	0,00	0,00	0,00	0,00	0,00	0,00	0,00	0,00
A contratar (I.2)	0,00	0,00	0,00	0,00	0,00	0,00	0,00	0,00	0,00	0,00	0,00
DAS ESTATAIS NÃO-DEPENDENTES (II)=(II.1 + II.2)	0,00	0,00	0,00	0,00	0,00	0,00	0,00	0,00	0,00	0,00	0,00
Contratadas (II.1)	0,00	0,00	0,00	0,00	0,00	0,00	0,00	0,00	0,00	0,00	0,00
A contratar (II.2)	0,00	0,00	0,00	0,00	0,00	0,00	0,00	0,00	0,00	0,00	0,00
<b>TOTAL DAS DESPESAS DE PPP (III) = (I + II)</b>	<b>0,00</b>	<b>0,00</b>	<b>0,00</b>	<b>0,00</b>	<b>0,00</b>	<b>0,00</b>	<b>0,00</b>	<b>0,00</b>	<b>0,00</b>	<b>0,00</b>	<b>0,00</b>
RECEITA CORRENTE LIQUIDA (RCL) (IV)	60.759.265,00	65.509.409,67	0,00	0,00	0,00	0,00	0,00	0,00	0,00	0,00	0,00
<b>TOTAL DAS DESP. CONSIDERADAS PARA O LIMITE ( I )</b>	<b>0,00</b>	<b>0,00</b>	<b>0,00</b>	<b>0,00</b>	<b>0,00</b>	<b>0,00</b>	<b>0,00</b>	<b>0,00</b>	<b>0,00</b>	<b>0,00</b>	<b>0,00</b>
<b>TOTAL DAS DESP. CONSIDERADAS PARA O LIMITE / RCL (%) (V) = ( I / IV)</b>	<b>0,00</b>	<b>0,00</b>	<b>0,00</b>	<b>0,00</b>	<b>0,00</b>	<b>0,00</b>	<b>0,00</b>	<b>0,00</b>	<b>0,00</b>	<b>0,00</b>	<b>0,00</b>

FONTE: Sistema de Contabilidade Pública, Unidade Responsável: PREFEITURA MUNICIPAL DE TABOCAS DO BREJO VELHO

Nota:



Flavio da Silva Carvalho  
 Prefeito  
 CPF: 588.857.491-00



Muller Ramon Rodrigues Menezes  
 Secretário de Finanças  
 CPF: 014.192.225-70



Léa Carla de Araújo Reis  
 Contador (a)  
 CRC 027105/O-5

**PREFEITURA MUNICIPAL DE TABOCCAS DO BREJO VELHO**  
**DEMONSTRATIVO SIMPLIFICADO DO RELATÓRIO RESUMIDO DA EXECUÇÃO ORÇAMENTÁRIA**  
**ORÇAMENTOS FISCAL E DA SEGURIDADE SOCIAL**


JANEIRO A DEZEMBRO DE 2024 / BIMESTRE NOVEMBRO - DEZEMBRO

LRF, Art. 48 - Anexo 14

R\$ 1,00


<b>BALANÇO ORÇAMENTÁRIO</b>		Até o Bimestre			
<b>RECEITAS</b>					
Previsão Inicial		74.700.000,00			
Previsão Atualizada		74.700.000,00			
Receitas Realizadas		69.655.051,17			
Déficit Orçamentário		4.536.513,16			
Saldos de Exercícios Anteriores (Utilizados para Créditos Adicionais)		0,00			
<b>DESPESAS</b>					
Dotação Inicial		74.700.000,00			
Créditos Adicionais		0,00			
Dotação Atualizada		76.996.000,00			
Despesas Empenhadas		74.191.564,33			
Despesas Liquidadas		74.191.564,33			
Despesas Pagas		74.191.564,33			
Superávit Orçamentário		0,00			
<b>DESPESAS POR FUNÇÃO/SUBFUNÇÃO</b>		Até o Bimestre			
Despesas Empenhadas		74.191.564,33			
Despesas Liquidadas		74.191.564,33			
<b>RECEITA CORRENTE LÍQUIDA - RCL</b>		Até o Bimestre			
Receita Corrente Líquida		0,00			
Receita Corrente Líquida Ajustada para Cálculo dos Limites de Endividamento		0,00			
Receita Corrente Líquida Ajustada para Cálculo dos Limites de Despesa com Pessoal		0,00			
<b>RECEITAS E DESPESAS DO REGIME PRÓPRIO DE PREVIDÊNCIA DOS SERVIDORES E DO SISTEMA DE PROTEÇÃO SOCIAL DOS MILITARES</b>		Até o Bimestre			
<b>Fundo em Capitalização (PLANO PREVIDENCIÁRIO)</b>					
Receitas Previdenciárias Realizadas		0,00			
Despesas Previdenciárias Empenhadas		0,00			
Despesas Previdenciárias Liquidadas		0,00			
Despesas Previdenciárias Pagas		0,00			
Resultado Previdenciário		0,00			
<b>Fundo em Repartição (PLANO FINANCEIRO)</b>					
Receitas Previdenciárias Realizadas		0,00			
Despesas Previdenciárias Empenhadas		0,00			
Despesas Previdenciárias Liquidadas		0,00			
Despesas Previdenciárias Pagas		0,00			
Resultado Previdenciário		0,00			
<b>Sistema de Proteção Social dos Militares - Inativos e Pensionistas</b>					
Receitas Realizadas		0,00			
Despesas Empenhadas		0,00			
Despesas Liquidadas		0,00			
Despesas Pagas		0,00			
Resultado Associado às Pensões e aos Inativos Militares		0,00			
<b>RESULTADOS PRIMÁRIO E NOMINAL</b>		Meta Fixada no AMF da LDO (a)	Resultado Apurado Até o Bimestre (b)	% em Relação à Meta (b/a)	
RESULTADO PRIMÁRIO (SEM RPPS) - Acima da Linha		(1.639.260,00)	(5.496.688,73)	335,32	
RESULTADO NOMINAL (SEM RPPS) - Abaixo da Linha		58.277,01	(3.653.506,71)	(6.269,21)	
<b>RESTOS A PAGAR POR PODER E MINISTÉRIO PÚBLICO</b>		Inscrição	Cancelamento Até o Bimestre	Pagamento Até o Bimestre	Saldo a Pagar
RESTOS A PAGAR PROCESSADOS		13.924,54	0,00	0,00	13.924,54
Poder Executivo		13.924,54	0,00	0,00	13.924,54
Poder Legislativo		0,00	0,00	0,00	0,00
Poder Judiciário		0,00	0,00	0,00	0,00
Ministério Público		0,00	0,00	0,00	0,00
RESTOS A PAGAR NÃO PROCESSADOS		44.901,29	0,00	0,00	44.901,29
Defensoria Pública		0,00	0,00	0,00	0,00
Poder Executivo		44.901,29	0,00	0,00	44.901,29
Poder Legislativo		0,00	0,00	0,00	0,00
Poder Judiciário		0,00	0,00	0,00	0,00
Ministério Público		0,00	0,00	0,00	0,00
TOTAL		58.825,83	0,00	0,00	58.825,83
<b>DESPESAS COM MANUTENÇÃO E DESENVOLVIMENTO DO ENSINO</b>		Valor Apurado Até o Bimestre	Limites Constitucionais Anuais		
			% Mínima a Aplicar no Exercício	% Aplicado Até o Bimestre	
Mínimo Anual de <18% / 25%> das Receitas de Impostos em Manutenção e Desenvolvimento do Ensino		11.965.516,89	25,00	28,69	
Mínimo Anual de 70% do FUNDEB na Renumeração dos Profissionais da Educação Básica		10.754.918,46	70,00	72,37	
Percentual de 50% da Complementação da União ao FUNDEB (VAAT) na Educação Infantil		1.073.019,29	50,00	57,29	
Mínimo de 15% da Complementação da União ao FUNDEB (VAAT) em Despesas de Capital		291.120,00	15,00	15,54	
<b>RECEITAS DE OPERAÇÕES DE CRÉDITO E DESPESA DE CAPITAL</b>		Valor Apurado Até o Bimestre	Saldo Não Realizado		
Receitas de Operações de Crédito		2.950.000,00	8.550.000,00		
Despesa de Capital Líquida		9.598.878,56	451.143,16		
<b>PROJEÇÃO ATUARIAL DOS REGIMES DE PREVIDÊNCIA E DO SISTEMA DE PROTEÇÃO SOCIAL DOS MILITARES</b>		Exercício	10º Exercício	20º Exercício	35º Exercício
Fundo em Capitalização (Plano Previdenciário)		0,00	0,00	0,00	0,00
Receitas Previdenciárias		0,00	0,00	0,00	0,00
Despesas Previdenciárias		0,00	0,00	0,00	0,00
Resultado Previdenciário		0,00	0,00	0,00	0,00
Fundo em Repartição (Plano Financeiro)		0,00	0,00	0,00	0,00
Receitas Previdenciárias		0,00	0,00	0,00	0,00
Despesas Previdenciárias		0,00	0,00	0,00	0,00
Resultado Previdenciário		0,00	0,00	0,00	0,00
Pensões e Inativos Militares		0,00	0,00	0,00	0,00
Receitas de Contribuições		0,00	0,00	0,00	0,00
Despesas com Pensões e Inativos		0,00	0,00	0,00	0,00
Resultado Associado às Pensões e aos Inativos Militares		0,00	0,00	0,00	0,00
<b>RECEITA DA ALIENAÇÃO DE ATIVOS E APLICAÇÃO DOS RECURSOS</b>		Valor Apurado Até o Bimestre	Saldo Não Realizado		
Receitas da Alienação de Ativos		0,00	21.000,00		
Aplicação dos Recursos da Alienação de Ativos		0,00	0,00		
<b>DESPESAS COM AÇÕES E SERVIÇOS PÚBLICOS DE SAÚDE</b>		Valor Apurado Até o Bimestre	Limite Constitucional Anual		
			% Mínima a Aplicar no Exercício	% Aplicado Até o Bimestre	
Despesas com Ações e Serviços Públicos de Saúde executados com recursos de impostos		7.132.767,75	15,00	18,15	
<b>DESPESAS DE CARÁTER CONTINUADO DERIVADAS DE PPP</b>		Valor Apurado no Exercício Corrente			
Total das Despesas Consideradas para o Limite / RCL (%)		0,00			

Fonte: Sistema de Contabilidade Pública, Unidade Responsável: PREFEITURA MUNICIPAL DE TABOCCAS DO BREJO VELHO



---

Flavio da Silva Carvalho  
Prefeito  
CPF: 588.857.491-00



---

Muller Ramon Rodrigues Menezes  
Secretário de Finanças  
CPF: 014.192.225-70



---

Léa Carla de Araújo Reis  
Contador (a)  
CRC 027105/O-5